



Presidente Municipal
San Lucas Tecopilco, Tlax.
2021 - 2024

MUNICIPIO DE SAN LUCAS TECOPILO TLAXCALA
ESTADO DE SITUACIÓN FINANCIERA DETALLADO - IDF (F1)
Al 31 de Diciembre de 2022 y al 28 de Febrero de 2023
(PESOS)



Tesorería del Ayuntamiento
San Lucas Tecopilco, Tlax.
2021 - 2024

| Concepto | 28 Febrero 2023 | 31 Diciembre 2022 | 28 Febrero 2023 | 31 Diciembre 2022 |
|--|-----------------|-------------------|-----------------|-------------------|
| ACTIVO | | | | |
| Activo Circulante | | | | |
| a. Efectivo y Equivalentes (a=a1+a2+a3+a4+a5+a6+a7) | 2,813,234.26 | 565,885.68 | 153,500.16 | 419,189.17 |
| a1) Efectivo | 2,211.58 | 706.59 | -1,340.25 | 197,425.13 |
| a2) Bancos/Tesorería | 2,304,728.68 | 558,885.09 | 25,528.59 | 37,428.69 |
| a3) Bancos/Dependencias y Otros | 0.00 | 0.00 | 838.67 | 838.67 |
| a4) Inversiones Temporales (Hasta 3 meses) | 0.00 | 0.00 | 0.00 | 0.00 |
| a5) Fondos con Afectación Específica | 0.00 | 0.00 | 0.00 | 0.00 |
| a6) Depósitos de Fondos de Terceros en Garantía y/o Administración | 6,294.00 | 6,294.00 | 0.00 | 0.00 |
| a7) Otros Efectivos y Equivalentes | 0.00 | 0.00 | 0.00 | 0.00 |
| b. Derechos a Recibir Efectivo o Equivalentes (b=b1+b2+b3+b4+b5+b6+b7) | 124,269.14 | 75,089.43 | 0.00 | 0.00 |
| b1) Inversiones Financieras de Corto Plazo | 0.00 | 0.00 | 0.00 | 0.00 |
| b2) Cuentas por Cobrar a Corto Plazo | 0.00 | 0.00 | 0.00 | 0.00 |
| b3) Deudas Diversas por Cobrar a Corto Plazo | 55,883.08 | 26,240.50 | 0.00 | 0.00 |
| b4) Ingresos por Recuperar a Corto Plazo | 830.00 | 830.00 | 0.00 | 0.00 |
| b5) Deudores por Anticipos de la Tesorería a Corto Plazo | 0.00 | 0.00 | 0.00 | 0.00 |
| b6) Préstamos Otorgados a Corto Plazo | 51,185.54 | 32,185.54 | 0.00 | 0.00 |
| b7) Otros Derechos a Recibir Efectivo o Equivalentes a Corto Plazo | 16,379.52 | 16,833.39 | 0.00 | 0.00 |
| c. Derechos a Recibir Bienes o Servicios (c=c1+c2+c3+c4+c5) | 15,875.94 | 15,875.94 | 90,568.05 | 46,950.98 |
| c1) Anticipo a Proveedores por Adquisición de Bienes y Prestación de Servicios a Corto Plazo | 0.00 | 0.00 | 0.00 | 0.00 |
| c2) Anticipo a Proveedores por Adquisición de Bienes Inmuebles y Muebles a Corto Plazo | 0.00 | 0.00 | 0.00 | 0.00 |
| c3) Anticipo a Proveedores por Adquisición de Bienes Intangibles a Corto Plazo | 0.00 | 0.00 | 0.00 | 0.00 |
| c4) Anticipo a Contratistas por Obras | 0.00 | 0.00 | 0.00 | 0.00 |
| PASIVO | | | | |
| Pasivo Circulante | | | | |
| a. Cuentas por Pagar a Corto Plazo (a=a1+a2+a3+a4+a5+a6+a7+a8+a9) | 0.00 | 0.00 | 128,373.05 | 183,496.68 |
| a1) Servicios Personales por Pagar a Corto Plazo | 0.00 | 0.00 | 0.00 | 0.00 |
| a2) Proveedores por Pagar a Corto Plazo | 0.00 | 0.00 | 0.00 | 0.00 |
| a3) Contratistas por Obras Públicas por Pagar a Corto Plazo | 0.00 | 0.00 | 0.00 | 0.00 |
| a4) Participaciones y Aportaciones por Pagar a Corto Plazo | 0.00 | 0.00 | 0.00 | 0.00 |
| a5) Transferencias Otorgadas por Pagar a Corto Plazo | 0.00 | 0.00 | 0.00 | 0.00 |
| a6) Intereses, Comisiones y Otros Gastos de la Deuda Pública por Pagar a Corto Plazo | 0.00 | 0.00 | 0.00 | 0.00 |
| a7) Retenciones y Contribuciones por Pagar a Corto Plazo | 0.00 | 0.00 | 0.00 | 0.00 |
| a8) Devoluciones de la Ley de Ingresos por Pagar a Corto Plazo | 0.00 | 0.00 | 0.00 | 0.00 |
| a9) Otras Cuentas por Pagar a Corto Plazo | 0.00 | 0.00 | 0.00 | 0.00 |
| b. Documentos por Pagar a Corto Plazo (b=b1+b2+b3) | 0.00 | 0.00 | 90,568.05 | 46,950.98 |
| b1) Documentos Comerciales por Pagar a Corto Plazo | 0.00 | 0.00 | 0.00 | 0.00 |
| b2) Documentos con Contratistas por Obras Públicas por Pagar a Corto Plazo | 0.00 | 0.00 | 0.00 | 0.00 |
| b3) Otros Documentos por Pagar a Corto Plazo | 0.00 | 0.00 | 0.00 | 0.00 |
| c. Porción a Corto Plazo de la Deuda Pública a Largo Plazo (c=c1+c2) | 0.00 | 0.00 | 0.00 | 0.00 |
| c1) Porción a Corto Plazo de la Deuda Pública | 0.00 | 0.00 | 0.00 | 0.00 |
| c2) Porción a Corto Plazo de Arrendamiento Financiero | 0.00 | 0.00 | 0.00 | 0.00 |
| d. Títulos y Valores a Corto Plazo | 0.00 | 0.00 | 0.00 | 0.00 |
| e. Pasivos Diferidos a Corto Plazo | 0.00 | 0.00 | 0.00 | 0.00 |

000069



Presidente Municipal

San Lucas Tecopilco, Tlax.

2021 - 2024

MUNICIPIO DE SAN LUCAS TECOPILCO TLAXCALA

ESTADO DE SITUACIÓN FINANCIERA DETALLADO - LDF (F1)
Al 31 de Diciembre de 2022 y al 28 de Febrero de 2023
(PESOS)



Tesorería del Ayuntamiento

San Lucas Tecopilco, Tlax.

2021 - 2024

| Concepto | 28 Febrero 2023 | 31 Diciembre 2022 | Concepto | 28 Febrero 2023 | 31 Diciembre 2022 |
|--|-----------------|-------------------|---|-----------------|-------------------|
| Fábricas a Corto Plazo | | | | | |
| c5) Otros Derechos a Recibir Bienes o Servicios a Corto Plazo | 0.00 | 0.00 | e1) Ingresos Cobrados por Adelantado a Corto Plazo | 0.00 | 0.00 |
| d. Inventarios (d=d1+d2+d3+d4+d5) | | | e2) Intereses Cobrados por Adelantado a Corto Plazo | 0.00 | 0.00 |
| d1) Inventario de Mercancías para Venta | 0.00 | 0.00 | e3) Otros Pasivos Diferidos a Corto Plazo | 0.00 | 0.00 |
| d2) Inventario de Mercancías Terminadas | 0.00 | 0.00 | f. Fondos y Bienes de Terceros en Garantía y/o Administración a Corto Plazo (f=f1+f2+f3+f4+f5+f6) | 0.00 | 0.00 |
| d3) Inventario de Mercancías en Proceso de Elaboración | 0.00 | 0.00 | f1) Fondos en Garantía a Corto Plazo | 0.00 | 0.00 |
| d4) Inventario de Materias Primas, Materiales y Suministros para Producción | 0.00 | 0.00 | f2) Fondos en Administración a Corto Plazo | 0.00 | 0.00 |
| d5) Bienes en Tránsito | 0.00 | 0.00 | f3) Fondos Contingentes a Corto Plazo | 0.00 | 0.00 |
| e. Almacenes | | | f4) Fondos de Fideicomiso, Mandatos y Contratos Análogos a Corto Plazo | 0.00 | 0.00 |
| f. Estimación por Pérdida o Deterioro de Activos Circulantes (f=f1+f2) | | | f5) Otros Fondos de Terceros en Garantía y/o Administración a Corto Plazo | 0.00 | 0.00 |
| f1) Estimaciones para Cuentas Incobrables por Derechos a Recibir Efectivo o Equivalentes | 0.00 | 0.00 | f6) Valores y Bienes en Garantía a Corto Plazo | 0.00 | 0.00 |
| f2) Estimación por Deterioro de Inventarios | 0.00 | 0.00 | g. Provisiones a Corto Plazo (g=g1+g2+g3) | 0.00 | 0.00 |
| g. Otros Activos Circulantes (g=g1+g2+g3+g4) | | | g1) Provisión para Demandas y Juicios a Corto Plazo | 0.00 | 0.00 |
| g1) Valores en Garantía | 0.00 | 0.00 | g2) Provisión para Contingencias a Corto Plazo | 0.00 | 0.00 |
| g2) Bienes en Garantía (excluye depósitos de fondos) | 0.00 | 0.00 | g3) Otras Provisiones a Corto Plazo | 0.00 | 0.00 |
| g3) Bienes Derivados de Embargos, Decesos, Aseguramientos y Dación en Pago | 0.00 | 0.00 | h. Otros Pasivos a Corto Plazo (h=h1+h2+h3) | 0.00 | 0.00 |
| g4) Adquisición con Fondos de Terceros | 0.00 | 0.00 | h1) Ingresos por Clasificar | 0.00 | 0.00 |
| IA. Total de Activos Circulantes (IA=a+b+c+d+e+f+g) | 2,953,379.34 | 557,851.05 | h2) Recaudación por Participar | 0.00 | 0.00 |
| | | | h3) Otros Pasivos Circulantes | 0.00 | 0.00 |
| | | | IIA. Total de Pasivos Circulantes (IIA=a+b+c+d+e+f+g+h) | 244,168.21 | 456,140.15 |

Activo No Circulante

Pasivo No Circulante

000070



Síndico Municipal

San Lucas Tecopilco, Tlax.

2021 - 2024

MUNICIPIO DE SAN LUCAS TECOPILO TLAXCALA

ESTADO DE SITUACIÓN FINANCIERA DETALLADO - LDF (F1)
 Al 31 de Diciembre de 2022 y al 28 de Febrero de 2023
 (PESOS)

| Concepto | 28 Febrero 2023 | 31 Diciembre 2022 | Concepto | 28 Febrero 2023 | 31 Diciembre 2022 |
|--|-----------------|-------------------|--|-----------------|-------------------|
| a. Inversiones Financieras a Largo Plazo | 0.00 | 0.00 | a. Cuentas por Pagar a Largo Plazo | 0.00 | 0.00 |
| b. Derechos a Recibir Efectivo o Equivalentes a Largo Plazo | 0.00 | 0.00 | b. Documentos por Pagar a Largo Plazo | 0.00 | 0.00 |
| c. Bienes Inmuebles, Infraestructura y Construcciones en Proceso | 7,733,782.18 | 7,733,782.18 | c. Deuda Pública a Largo Plazo | 0.00 | 0.00 |
| d. Bienes Muebles | 7,625,629.54 | 7,625,629.54 | d. Pasivos Diferidos a Largo Plazo | 0.00 | 0.00 |
| e. Activos Intangibles | 36,529.56 | 36,529.56 | e. Fondos y Bienes de Terceros en Garantía y/o en Administración a Largo Plazo | 0.00 | 0.00 |
| f. Depreciación, Deterioro y Amortización Acumulada de Bienes | 0.00 | 0.00 | f. Provisiones a Largo Plazo | 0.00 | 0.00 |
| g. Activos Diferidos | 0.00 | 0.00 | IIB. Total de Pasivos No Circulantes (IIB=a+b+c+d+e+f) | 0.00 | 0.00 |
| h. Estimación por Pérdida o Deterioro de Activos no Circulantes | 0.00 | 0.00 | II. Total del Pasivo (II=IIA+IIB) | 244,158.21 | 466,140.15 |
| i. Otros Activos no Circulantes | 0.00 | 0.00 | HACIENDA PÚBLICA / PATRIMONIO | | |
| IB. Total de Activos No Circulantes (IB=a+b+c+d+e+f+g+h+i) | 15,395,941.28 | 15,395,941.28 | IIIA. Hacienda Pública/Patrimonio Contribuido (IIIA = a + b + c) | 3,037,835.21 | 3,017,835.21 |
| I. Total del Activo (I=IA+IB) | 16,349,320.62 | 16,053,792.33 | a. Aportaciones | 2,444,589.84 | 2,444,589.84 |
| | | | b. Donaciones de Capital | 573,245.37 | 573,245.37 |
| | | | c. Actualización de la Hacienda Pública/Patrimonio | 0.00 | 0.00 |
| | | | IIIB. Hacienda Pública/Patrimonio Generado (IIIB = a + b + c + d + e) | 15,087,317.20 | 12,569,316.97 |
| | | | a. Resultados del Ejercicio (Ahorro/Desahorro) | 2,517,500.23 | 374,454.37 |
| | | | b. Resultados de Ejercicios Anteriores | 12,569,816.97 | 12,195,362.60 |
| | | | c. Revalúos | 0.00 | 0.00 |
| | | | d. Reservas | 0.00 | 0.00 |
| | | | e. Rectificaciones de Resultados de Ejercicios Anteriores | 0.00 | 0.00 |
| | | | IIIC. Exceso o Insuficiencia en la Actualización de la Hacienda | 0.00 | 0.00 |



Síndico Municipal
 San Lucas Tecopilco, Tlax.
 2021 - 2024



Presidente Municipal
 San Lucas Tecopilco, Tlax.
 2021 - 2024


MUNICIPIO DE SAN LUCAS TECOPIILCO TLAXCALA

ESTADO DE SITUACIÓN FINANCIERA DETALLADO - LDF (F1)
Al 31 de Diciembre de 2022 y al 28 de Febrero de 2023
(PESOS)

| Concepto | 28 Febrero 2023 | 31 Diciembre 2022 | 28 Febrero 2023 | 31 Diciembre 2022 |
|--|-----------------|-------------------|-----------------|-------------------|
| Pública/Patrimonio (IIIC=a+b) | | | | |
| a. Resultado por Posición Monetaria | | | 0.00 | 0.00 |
| b. Resultado por Tenencia de Activos no Monetarios | | | 0.00 | 0.00 |
| III. Total Hacienda Pública/Patrimonio (III=IIIA+IIIB+IIIC) | | | 19,105,152.41 | 15,587,652.18 |
| IV. Total del Pasivo y Hacienda Pública/Patrimonio (IV=II+III) | | | 19,349,320.52 | 16,053,732.33 |



Presidente Municipal
San Lucas Tecopilco, Tlax.
2021 - 2024



Síndico Municipal
San Lucas Tecopilco, Tlax.
2021 - 2024



Tesorería del Ayuntamiento
San Lucas Tecopilco, Tlax.
2021 - 2024

MUNICIPIO DE SAN LUCAS TECOPILCO TLAXCALA

INFORME ANALÍTICO DE LA DEUDA PÚBLICA Y OTROS PASIVOS - LDF (F2)
del 1 de enero al 28 de Febrero de 2023
(PESOS)

| Denominación de la Deuda Pública y Otros Pasivos | Saldo al 31 de diciembre de 2022 (d) | Disposiciones del Periodo (e) | Amortizaciones del Periodo (f) | Revaluaciones, Reclasificaciones y Otros Ajustes (g) | Saldo Final del Periodo (h) h=d+e-f+g | Pago de Intereses del Periodo (i) | Pago de Comisiones y demás costos asociados durante el periodo (j) |
|--|--------------------------------------|-------------------------------|--------------------------------|--|---------------------------------------|-----------------------------------|--|
| 1. Deuda Pública (1=A+B) | 0.00 | 0.00 | 0.00 | 0.00 | 0.00 | 0.00 | 0.00 |
| A. Corto Plazo (A=1+A.1+A.2) | 0.00 | 0.00 | 0.00 | 0.00 | 0.00 | 0.00 | 0.00 |
| a1) Instituciones de Crédito | 0.00 | 0.00 | 0.00 | 0.00 | 0.00 | 0.00 | 0.00 |
| a2) Títulos y Valores | 0.00 | 0.00 | 0.00 | 0.00 | 0.00 | 0.00 | 0.00 |
| a3) Arrendamientos Financieros | 0.00 | 0.00 | 0.00 | 0.00 | 0.00 | 0.00 | 0.00 |
| B. Largo Plazo (B=b1+b2+b3) | 0.00 | 0.00 | 0.00 | 0.00 | 0.00 | 0.00 | 0.00 |
| b1) Instituciones de Crédito | 0.00 | 0.00 | 0.00 | 0.00 | 0.00 | 0.00 | 0.00 |
| b2) Títulos y Valores | 0.00 | 0.00 | 0.00 | 0.00 | 0.00 | 0.00 | 0.00 |
| b3) Arrendamientos Financieros | 0.00 | 0.00 | 0.00 | 0.00 | 0.00 | 0.00 | 0.00 |
| 2. Otros Pasivos | 466,140.15 | | | | 244,169.21 | | |
| 3. Total de la Deuda Pública y Otros Pasivos (3=1+2) | 466,140.15 | 0.00 | 0.00 | 0.00 | 244,169.21 | 0.00 | 0.00 |
| 4. Deuda Contingente (Informativo) | 0.00 | 0.00 | 0.00 | 0.00 | 0.00 | 0.00 | 0.00 |
| 5. Valor de Instrumentos Bajo Cupón Cero (Informativo) | 0.00 | 0.00 | 0.00 | 0.00 | 0.00 | 0.00 | 0.00 |
| Obligaciones a Corto Plazo (k) | Monto Contratado (l) | Plazo Pactado (m) | Tasa de Interés (n) | Comisiones y Costos Relacionados (o) | Tasa Efectiva (p) | | |
| 6. Obligaciones a Corto Plazo (Informativo) | 0.00 | 0.00 | 0.00 | 0.00 | 0.00 | | |


ESTADOS UNIDOS MEXICANOS
Presidente Municipal
San Lucas Tecopilco, Tlax.
2021 - 2024


ESTADOS UNIDOS MEXICANOS
Síndico Municipal
San Lucas Tecopilco, Tlax.
2021 - 2024

COMUNICACION DEL MUNICIPIO DE SAN LUCAS TECOPILCO TLAXCALA
INFORME ANALÍTICO DE OBLIGACIONES DIFERENTES DE FINANCIAMIENTOS - LDF (F3)
del 1 de enero al 28 de Febrero de 2023
(PESOS)

| Descripción de las Obligaciones diferentes de Financiamientos | Fecha del Corte | Fecha de Inicio de Operación de las Obligaciones | Fecha de Vencimiento | Saldo de la Deuda | Saldo de la Deuda | Saldo de la Deuda | Saldo de la Deuda | Saldo de la Deuda | Saldo de la Deuda |
|---|--------------------|---|-------------------------|----------------------|----------------------|----------------------|----------------------|----------------------|----------------------|
| | | | | | | | | | |
| A. Acreditaciones Emission Fideicomiso (AFIP) | | | | | | | | | |
| B. Otros Instrumentos | | | | | | | | | |
| C. Total de Obligaciones diferentes de financiamientos (C=A+B) | | | | | | | | | |


Presidente Municipal
 San Lucas Tecopilco, Tlax.
 2021 - 2024


Sindicato Municipal
 San Lucas Tecopilco, Tlax.
 2021 - 2024


Tesorero del Ayuntamiento
 San Lucas Tecopilco, Tlax.
 2021 - 2024



Presidente Municipal

San Lucas Tecopilco, Tlax.
2021 - 2024

MUNICIPIO DE SAN LUCAS TECOPIILCO TLAXCALA

BALANCE PRESUPUESTARIO - LDF (F4)
Del 1 de Enero al 28 de Febrero de 2023
(PESOS)



Tesorería del Ayuntamiento

San Lucas Tecopilco, Tlax.
2021 - 2024



Síndico Municipal

San Lucas Tecopilco, Tlax.
2021 - 2024

| Concepto | Estimado/ Aprobado | Devengado | Recaudado/ Pagado |
|---|-------------------------------|------------------|------------------------------|
| A. Ingresos Totales (A=A1+A2+A3) | | | |
| A1. Ingresos de Libre Disposición | 32,215,819.63 | 5,861,670.02 | 5,861,670.02 |
| A2. Transferencias Federales Etiquetadas | 22,756,680.63 | 4,061,339.98 | 4,061,339.98 |
| A3. Financiamiento Neto | 9,459,139.00 | 1,800,330.04 | 1,800,330.04 |
| | 0.00 | 0.00 | 0.00 |
| B. Egresos Presupuestarios (B=B1+B2) | | | |
| B1. Gasto No Etiquetado | 32,215,819.63 | 3,344,169.79 | 3,344,169.79 |
| (sin incluir Amortización de la Deuda Pública) | 22,756,680.63 | 3,047,795.29 | 3,047,795.29 |
| B2. Gasto Etiquetado | 9,459,139.00 | 296,374.50 | 296,374.50 |
| (sin incluir Amortización de la Deuda Pública) | | | |
| C. Remanentes del Ejercicio Anterior (C=C1+C2) | | | |
| C1. Remanentes de Libre Disposición aplicados en el periodo | | 0.00 | 0.00 |
| C2. Remanentes de Transferencias Federales Etiquetadas aplicados en el periodo | | 0.00 | 0.00 |
| I. Balance Presupuestario (I=A-B+C) | 0.00 | 2,517,500.23 | 2,517,500.23 |
| II. Balance Presupuestario sin Financiamiento Neto (II=I-A3) | 0.00 | 2,517,500.23 | 2,517,500.23 |
| III. Balance Presupuestario sin Financiamiento Neto y sin Remanentes del Ejercicio Anterior (III=II-C) | 0.00 | 2,517,500.23 | 2,517,500.23 |
| Concepto | Aprobado | Devengado | Pagado |
| E. Intereses, Comisiones y Gastos de la Deuda (E=E1+E2) | | | |
| E1. Intereses, Comisiones y Gastos de la Deuda con Gasto No Etiquetado | 0.00 | 0.00 | 0.00 |
| E2. Intereses, Comisiones y Gastos de la Deuda con Gasto Etiquetado | 0.00 | 0.00 | 0.00 |
| IV. Balance Primario (IV=III-E) | 0.00 | 2,517,500.23 | 2,517,500.23 |
| Concepto | Estimado/ Aprobado | Devengado | Recaudado/ Pagado |
| F. Financiamiento (F=F1+F2) | | | |
| F1. Financiamiento con Fuente de Pago de Ingresos de Libre Disposición | 0.00 | 0.00 | 0.00 |
| F2. Financiamiento con Fuente de Pago de Transferencias Federales Etiquetadas | 0.00 | 0.00 | 0.00 |
| G. Amortización de la Deuda (G=G1+G2) | | | |
| G1. Amortización de la Deuda Pública con Gasto No Etiquetado | 0.00 | 0.00 | 0.00 |
| G2. Amortización de la Deuda Pública con Gasto Etiquetado | 0.00 | 0.00 | 0.00 |
| A3. Financiamiento Neto (A3=F-G) | 0.00 | 0.00 | 0.00 |

000076



MUNICIPIO DE SAN LUCAS TECOPIILCO TLAXCALA

BALANCE PRESUPUESTARIO - LDF (F4)
Del 1 de Enero al 28 de Febrero de 2023
(PESOS)



| Concepto | Estimado/ Aprobado | Devengado | Recaudado/ Pagado |
|--|-----------------------|--------------|----------------------|
| I. Ingresos de Libre Disposición | 22,756,680.63 | 4,061,339.98 | 4,061,339.98 |
| A3.1 Financiamiento Neto con Fuente de Pago de Ingresos de Libre Disposición (A3.1=F1-G1) | 0.00 | 0.00 | 0.00 |
| F1. Financiamiento con Fuente de Pago de Ingresos de Libre Disposición | 0.00 | 0.00 | 0.00 |
| G1. Amortización de la Deuda Pública con Gasto No Etiquetado | 0.00 | 0.00 | 0.00 |
| B1. Gasto No Etiquetado (sin incluir Amortización de la Deuda Pública) | 22,756,680.63 | 3,047,795.29 | 3,047,795.29 |
| C1. Remanentes de Ingresos de Libre Disposición aplicados en el periodo) | | 0.00 | 0.00 |
| V. Balance Presupuestario de Recursos Disponibles (V=A1+A3.1-B1+C1) | 0.00 | 1,013,544.69 | 1,013,544.69 |
| VI. Balance Presupuestario de Recursos Disponibles sin Financiamiento Neto (VI=V-A3.1) | 0.00 | 1,013,544.69 | 1,013,544.69 |
| A2. Transferencias Federales Etiquetadas | 9,459,139.00 | 1,800,330.04 | 1,800,330.04 |
| A3.2 Financiamiento Neto con Fuente de Pago de Transferencias Federales Etiquetadas (A3.2=F2-G2) | 0.00 | 0.00 | 0.00 |
| F2. Financiamiento con Fuente de Pago de Transferencias Federales Etiquetadas | 0.00 | 0.00 | 0.00 |
| G2. Amortización de la Deuda Pública con Gasto Etiquetado | 0.00 | 0.00 | 0.00 |
| B2. Gasto Etiquetado (sin incluir Amortización de la Deuda Pública) | 9,459,139.00 | 296,374.50 | 296,374.50 |
| C2. Remanentes de Transferencias Federales Etiquetadas aplicados en el periodo) | | 0.00 | 0.00 |
| VII. Balance Presupuestario de Recursos Etiquetados (VII=A2+A3.2-B2+C2) | 0.00 | 1,503,955.54 | 1,503,955.54 |
| VIII. Balance Presupuestario de Recursos Etiquetados sin Financiamiento Neto (VIII=VII-A3.2) | 0.00 | 1,503,955.54 | 1,503,955.54 |



MUNICIPIO DE SAN LUCAS TECOPILCO TLAXCALA

ESTADO ANALÍTICO DE INGRESOS DETALLADO - LDF (F5)

Del 1 de Enero al 28 de Febrero de 2023
(PESOS)



Presidente Municipal


San Lucas Tecopilco, Tlax.
2021 - 2024

| Concepto | Estimado | Ampliaciones/ Reducciones | Modificado | Devengado | Recaudado | Diferencia |
|---|---------------|------------------------------|---------------|--------------|--------------|----------------|
| Ingresos de Libre Disposición | | | | | | |
| A. Impuestos | 316,001.50 | 0.00 | 316,001.50 | 110,536.00 | 110,536.00 | -205,465.50 |
| B. Cuotas y Aportaciones de Seguridad Social | 0.00 | 0.00 | 0.00 | 0.00 | 0.00 | 0.00 |
| C. Contribuciones de Mejoras | 0.00 | 0.00 | 0.00 | 0.00 | 0.00 | 0.00 |
| D. Derechos | 766,832.61 | 0.00 | 766,832.61 | 251,721.00 | 251,721.00 | -515,111.61 |
| E. Productos | 7,635.76 | 0.00 | 7,635.76 | 485.72 | 485.72 | -7,150.04 |
| F. Aprovechamientos | 13,828.76 | 0.00 | 13,828.76 | 0.00 | 0.00 | -13,828.76 |
| G. Ingresos por Venta de Bienes y Prestación de Servicios | 0.00 | 0.00 | 0.00 | 0.00 | 0.00 | 0.00 |
| H. Participaciones (H=h1+h2+h3+h4+h5+h6+h7+h8+h9+h10+h11) | 20,984,612.00 | 0.00 | 20,984,612.00 | 3,548,003.89 | 3,548,003.89 | -17,436,608.11 |
| h1) Fondo General de Participaciones | 0.00 | 0.00 | 0.00 | 0.00 | 0.00 | 0.00 |
| h2) Fondo de Fomento Municipal | 0.00 | 0.00 | 0.00 | 0.00 | 0.00 | 0.00 |
| h3) Fondo de Fiscalización y Recaudación | 0.00 | 0.00 | 0.00 | 0.00 | 0.00 | 0.00 |
| h4) Fondo de Compensación | 0.00 | 0.00 | 0.00 | 0.00 | 0.00 | 0.00 |
| h5) Fondo de Extracción de Hidrocarburos | 0.00 | 0.00 | 0.00 | 0.00 | 0.00 | 0.00 |
| h6) Impuesto Especial Sobre Producción y Servicios | 0.00 | 0.00 | 0.00 | 0.00 | 0.00 | 0.00 |
| h7) 0.136(de la Recaudación Federal Participable | 0.00 | 0.00 | 0.00 | 0.00 | 0.00 | 0.00 |
| h8) 3.17(Sobre Extracción de Petróleo | 0.00 | 0.00 | 0.00 | 0.00 | 0.00 | 0.00 |
| h9) Gasolinas y Diésel | 0.00 | 0.00 | 0.00 | 0.00 | 0.00 | 0.00 |
| h10) Fondo del Impuesto Sobre la Renta | 0.00 | 0.00 | 0.00 | 0.00 | 0.00 | 0.00 |
| h11) Fondo de Estabilización de los Ingresos de las Entidades Federativas | 0.00 | 0.00 | 0.00 | 0.00 | 0.00 | 0.00 |
| I. Incentivos Derivados de la Colaboración Fiscal (I=i1+i2+i3+i4+i5) | 667,770.00 | 0.00 | 667,770.00 | 150,593.37 | 150,593.37 | -517,176.63 |
| i1) Tenencia o Uso de Vehículos | 0.00 | 0.00 | 0.00 | 0.00 | 0.00 | 0.00 |
| i2) Fondo de Compensación ISAN | 0.00 | 0.00 | 0.00 | 0.00 | 0.00 | 0.00 |
| i3) Impuesto Sobre Automóviles Nuevos | 0.00 | 0.00 | 0.00 | 0.00 | 0.00 | 0.00 |
| i4) Fondo de Compensación de Repuestos-Intermedios | 0.00 | 0.00 | 0.00 | 0.00 | 0.00 | 0.00 |
| i5) Otros Incentivos Económicos | 0.00 | 0.00 | 0.00 | 0.00 | 0.00 | 0.00 |
| J. Transferencias y Asignaciones | 0.00 | 0.00 | 0.00 | 0.00 | 0.00 | 0.00 |
| K. Convenios | 0.00 | 0.00 | 0.00 | 0.00 | 0.00 | 0.00 |
| k1) Otros Convenios y Subsidios | 0.00 | 0.00 | 0.00 | 0.00 | 0.00 | 0.00 |
| L. Otros Ingresos de Libre Disposición (L=l1+l12) | 0.00 | 0.00 | 0.00 | 0.00 | 0.00 | 0.00 |
| l1) Participaciones en Ingresos Locales | 0.00 | 0.00 | 0.00 | 0.00 | 0.00 | 0.00 |
| l2) Otros Ingresos de Libre Disposición | 0.00 | 0.00 | 0.00 | 0.00 | 0.00 | 0.00 |
| I. Total de Ingresos de Libre Disposición (I=A+B+C+D+E+F+G+H+I+J+K+L) | 22,756,680.63 | 0.00 | 22,756,680.63 | 4,061,339.98 | 4,061,339.98 | -18,695,340.65 |
| Ingresos Excedentes de Ingresos de Libre Disposición | | | | | | 0.00 |



Tesorería del Ayuntamiento

San Lucas Tecopilco, Tlax.
2021 - 2024



Síndico Municipal

San Lucas Tecopilco, Tlax.
2021 - 2024

MUNICIPIO DE SAN LUCAS TECOPILCO TLAXCALA

ESTADO ANALÍTICO DE INGRESOS DETALLADO - LDF (F5)
Del 1 de Enero al 28 de Febrero de 2023
(PESOS)



Presidencia Municipal

San Lucas Tecopilco, Tlax.
2021 - 2024

| Concepto | Estimado | Ampliaciones/ Reducciones | Modificado | Devengado | Recaudado | Diferencia |
|---|----------------------|------------------------------|----------------------|---------------------|---------------------|-----------------------|
| Transferencias Federales Etiquetadas | | | | | | |
| A. Aportaciones (A=a1+a2+a3+a4+a5+a6+a7+a8) | 9,459,139.00 | 0.00 | 9,459,139.00 | 1,800,316.00 | 1,800,316.00 | -7,658,823.00 |
| a1) Fondo de Aportaciones para la Nómina Educativa y Gasto Operativo | 0.00 | 0.00 | 0.00 | 0.00 | 0.00 | 0.00 |
| a2) Fondo de Aportaciones para los Servicios de Salud | 0.00 | 0.00 | 0.00 | 0.00 | 0.00 | 0.00 |
| a3) Fondo de Aportaciones para la Infraestructura Social | 0.00 | 0.00 | 0.00 | 0.00 | 0.00 | 0.00 |
| a4) Fondo de Aportaciones para el Fortalecimiento de los Municipios y de las Demarcaciones Territoriales del Distrito Federal | 0.00 | 0.00 | 0.00 | 0.00 | 0.00 | 0.00 |
| a5) Fondo de Aportaciones Múltiples | 0.00 | 0.00 | 0.00 | 0.00 | 0.00 | 0.00 |
| a6) Fondo de Aportaciones para la Educación Tecnológica y de Adultos | 0.00 | 0.00 | 0.00 | 0.00 | 0.00 | 0.00 |
| a7) Fondo de Aportaciones para la Seguridad Pública de los Estados y del Distrito Federal | 0.00 | 0.00 | 0.00 | 0.00 | 0.00 | 0.00 |
| a8) Fondo de Aportaciones para el Fortalecimiento de las Entidades Federativas | 0.00 | 0.00 | 0.00 | 0.00 | 0.00 | 0.00 |
| B. Convenios (B=b1+b2+b3+b4) | 0.00 | 0.00 | 0.00 | 0.00 | 0.00 | 0.00 |
| b1) Convenios de Protección Social en Salud | 0.00 | 0.00 | 0.00 | 0.00 | 0.00 | 0.00 |
| b2) Convenios de Descentralización | 0.00 | 0.00 | 0.00 | 0.00 | 0.00 | 0.00 |
| b3) Convenios de Reasignación | 0.00 | 0.00 | 0.00 | 0.00 | 0.00 | 0.00 |
| b4) Otros Convenios y Subsidios | 0.00 | 0.00 | 0.00 | 0.00 | 0.00 | 0.00 |
| C. Fondos Distintos de Aportaciones (C=c1+c2) | 0.00 | 0.00 | 0.00 | 0.00 | 0.00 | 0.00 |
| c1) Fondo para Entidades Federativas y Municipios Productores de Hidrocarburos | 0.00 | 0.00 | 0.00 | 0.00 | 0.00 | 0.00 |
| c2) Fondo Minero | 0.00 | 0.00 | 0.00 | 0.00 | 0.00 | 0.00 |
| D. Transferencias, Asignaciones, Subsidios y Subvenciones, y Pensiones y Jub | 0.00 | 0.00 | 0.00 | 0.00 | 0.00 | 0.00 |
| E. Otras Transferencias Federales Etiquetadas | 0.00 | 0.00 | 0.00 | 0.00 | 0.00 | 0.00 |
| II. Total de Transferencias Federales Etiquetadas (II = A + B + C + D + E) | 9,459,139.00 | 0.00 | 9,459,139.00 | 1,800,330.04 | 1,800,330.04 | -7,658,808.96 |
| III. Ingresos Derivados de Financiamientos (III = A) | | | | | | |
| A. Ingresos Derivados de Financiamientos | 0.00 | 0.00 | 0.00 | 0.00 | 0.00 | 0.00 |
| | 0.00 | 0.00 | 0.00 | 0.00 | 0.00 | 0.00 |
| IV. Total de Ingresos (IV = I + II + III) | 32,215,819.63 | 0.00 | 32,215,819.63 | 5,861,570.02 | 5,861,570.02 | -26,354,149.61 |
| Datos Informativos | | | | | | |
| 1. Ingresos Derivados de Financiamientos con Fuente de Pago de Ingresos de Libre Disposición | 0.00 | 0.00 | 0.00 | 0.00 | 0.00 | 0.00 |
| 2. Ingresos Derivados de Financiamientos con Fuente de Pago de Transferencias Federales Etiquetadas | 0.00 | 0.00 | 0.00 | 0.00 | 0.00 | 0.00 |
| 3. Ingresos Derivados de Financiamientos (3 = 1 + 2) | 0.00 | 0.00 | 0.00 | 0.00 | 0.00 | 0.00 |



Tesorería del Ayuntamiento

San Lucas Tecopilco, Tlax.

2021 - 2024



Sindicato Municipal

San Lucas Tecopilco, Tlax.

2021 - 2024


000078

ESTADO ANALÍTICO DEL EJERCICIO DEL PRESUPUESTO DE EGRESOS DETALLADO - LDF (F6a)
 (CLASIFICACIÓN POR OBJETO DEL GASTO)
 Del 1 de Enero al 28 de Febrero de 2023
 (PESOS)




San Lucas Tecopilco, Tlax.
 2021 - 2024
 Subejercicio

| Concepto | Aprobado | Ampliaciones/ Reducciones | Modificado | Devengado | Pagado | Subejercicio |
|---|---------------|------------------------------|---------------|--------------|--------------|---------------|
| I. Gasto No Etiquetado (I=A+B+C+D+E+F+G+H+I) | | | | | | |
| A. Servicios Personales (A=a1+a2+a3+a4+a5+a6+a7) | 22,756,680.65 | 0.00 | 22,756,680.63 | 3,047,795.29 | 3,047,795.29 | 19,708,885.34 |
| a1) Remuneraciones al Personal de Carácter Permanente | 10,848,859.72 | 0.00 | 10,848,859.72 | 1,373,835.49 | 1,373,835.49 | 9,475,024.23 |
| a2) Remuneraciones al Personal de Carácter Transitorio | 9,445,631.04 | 0.00 | 9,445,631.04 | 1,337,962.64 | 1,337,962.64 | 8,107,668.40 |
| a3) Remuneraciones Adicionales y Especiales | 0.00 | 0.00 | 0.00 | 0.00 | 0.00 | 0.00 |
| a4) Seguridad Social | 1,203,228.66 | 0.00 | 1,203,228.66 | 1,366.77 | 1,366.77 | 1,201,861.91 |
| a5) Otras Prestaciones Sociales y Económicas | 0.00 | 0.00 | 0.00 | 0.00 | 0.00 | 0.00 |
| a6) Previsiones | 200,000.00 | 0.00 | 200,000.00 | 34,506.08 | 34,506.08 | 165,493.92 |
| a7) Pago de Estímulos a Servidores Públicos | 0.00 | 0.00 | 0.00 | 0.00 | 0.00 | 0.00 |
| B. Materiales y Suministros (B=b1+b2+b3+b4+b5+b6+b7+b8+b9) | 3,275,000.00 | 0.00 | 3,275,000.00 | 375,817.20 | 375,817.20 | 2,899,182.80 |
| b1) Materiales de Administración, Emisión de Documentos y Artículos Oficiales | 635,000.00 | 0.00 | 635,000.00 | 49,028.37 | 49,028.37 | 585,971.63 |
| b2) Alimentos y Utensilios | 234,000.00 | 0.00 | 234,000.00 | 30,172.03 | 30,172.03 | 203,827.97 |
| b3) Materiales Primas y Materiales de Producción y Comercialización | 0.00 | 0.00 | 0.00 | 0.00 | 0.00 | 0.00 |
| b4) Materiales y Artículos de Construcción y de Reparación | 234,000.00 | 0.00 | 234,000.00 | 99,965.16 | 99,965.16 | 134,034.84 |
| b5) Productos Químicos, Farmacéuticos y de Laboratorio | 96,000.00 | 0.00 | 96,000.00 | 10,189.56 | 10,189.56 | 85,810.44 |
| b6) Combustibles, Lubrificantes y Aditivos | 1,686,000.00 | 0.00 | 1,686,000.00 | 185,488.08 | 185,488.08 | 1,500,511.92 |
| b7) Vestuario, Blancos, Fraldas de Protección y Artículos Deportivos | 156,000.00 | 0.00 | 156,000.00 | 0.00 | 0.00 | 156,000.00 |
| b8) Materiales y Suministros Para Seguridad | 0.00 | 0.00 | 0.00 | 0.00 | 0.00 | 0.00 |
| b9) Herramientas, Refacciones y Accesorios Menores | 234,000.00 | 0.00 | 234,000.00 | 974.00 | 974.00 | 233,026.00 |
| C. Servicios Generales (C=c1+c2+c3+c4+c5+c6+c7+c8+c9) | 6,323,122.28 | 0.00 | 6,323,122.28 | 1,113,333.10 | 1,113,333.10 | 5,209,789.18 |
| c1) Servicios Básicos | 2,518,800.00 | 0.00 | 2,518,800.00 | 505,525.27 | 505,525.27 | 2,013,274.73 |
| c2) Servicios de Arrendamiento | 108,000.00 | 0.00 | 108,000.00 | 0.00 | 0.00 | 108,000.00 |
| c3) Servicios Profesionales, Científicos, Técnicos y Otros Servicios | 6,000.00 | 0.00 | 6,000.00 | 0.00 | 0.00 | 6,000.00 |
| c4) Servicios Financieros, Bancarios y Comerciales | 3,600.00 | 0.00 | 3,600.00 | 1,025.44 | 1,025.44 | 2,574.56 |
| c5) Servicios de Instalación, Reparación, Mantenimiento y Conservación | 532,000.00 | 0.00 | 532,000.00 | 99,343.90 | 99,343.90 | 432,656.10 |
| c6) Servicios de Comunicación Social y Publicidad | 174,000.00 | 0.00 | 174,000.00 | 29,720.00 | 29,720.00 | 144,280.00 |
| c7) Servicios de Traslado y Viajes | 33,600.00 | 0.00 | 33,600.00 | 916.40 | 916.40 | 32,683.60 |
| c8) Otros Servicios Generales | 2,356,000.00 | 0.00 | 2,356,000.00 | 359,517.69 | 359,517.69 | 1,996,482.31 |
| D. Transferencias, Asignaciones, Subsidios y Otras Ayudas (D=d1+d2+d3+d4+d5+d6+d7+d8+d9) | 591,122.28 | 0.00 | 591,122.28 | 117,284.40 | 117,284.40 | 473,837.88 |
| d1) Transferencias Internas y Asignaciones al Sector Público | 2,034,698.63 | 0.00 | 2,034,698.63 | 184,809.50 | 184,809.50 | 1,849,889.13 |
| d2) Transferencias al Resto del Sector Público | 0.00 | 0.00 | 0.00 | 0.00 | 0.00 | 0.00 |
| d3) Subsidios y Subvenciones | 525,000.00 | 0.00 | 525,000.00 | 0.00 | 0.00 | 525,000.00 |
| d4) Ayudas Sociales | 0.00 | 0.00 | 0.00 | 0.00 | 0.00 | 0.00 |
| d5) Pensiones y Jubilaciones | 1,509,698.63 | 0.00 | 1,509,698.63 | 184,809.50 | 184,809.50 | 1,324,889.13 |
| d6) Transferencias a Fideicomisos, Mandatos y Otros Asignados | 0.00 | 0.00 | 0.00 | 0.00 | 0.00 | 0.00 |
| d7) Transferencias a la Seguridad Social | 0.00 | 0.00 | 0.00 | 0.00 | 0.00 | 0.00 |
| d8) Donativos | 0.00 | 0.00 | 0.00 | 0.00 | 0.00 | 0.00 |
| d9) Transferencias al Exterior | 0.00 | 0.00 | 0.00 | 0.00 | 0.00 | 0.00 |




San Lucas Tecopilco, Tlax.
 2021 - 2024




Síndico Municipal
 San Lucas Tecopilco, Tlax.
 2021 - 2024

ESTADO ANALÍTICO DEL EJERCICIO DEL PRESUPUESTO DE EGRESOS DETALLADO - LDF (F6a)
 (CLASIFICACIÓN POR OBJETO DEL GASTO)
 Del 1 de Enero al 28 de Febrero de 2023
 (PESOS)



| Concepto | Aprobado | Ampliaciones/ Reducciones | Modificado | Devengado | Pagado | Subejercicio |
|--|------------|------------------------------|------------|-----------|--------|--------------|
| E. Bienes Muebles, Inmuebles e Intangibles (E=ei+e2+e3+e4+e5+e6+e7+e8+e9) | 275,000.00 | 0.00 | 275,000.00 | 0.00 | 0.00 | 275,000.00 |
| e1) Mobiliario y Equipo de Administración | 75,000.00 | 0.00 | 75,000.00 | 0.00 | 0.00 | 75,000.00 |
| e2) Mobiliario y Equipo Educativo y Recreativo | 0.00 | 0.00 | 0.00 | 0.00 | 0.00 | 0.00 |
| e3) Equipo e Instrumental Médico y de Laboratorio | 0.00 | 0.00 | 0.00 | 0.00 | 0.00 | 0.00 |
| e4) Vehículos y Equipo de Transporte | 200,000.00 | 0.00 | 200,000.00 | 0.00 | 0.00 | 200,000.00 |
| e5) Equipo de Defensa y Seguridad | 0.00 | 0.00 | 0.00 | 0.00 | 0.00 | 0.00 |
| e6) Maquinaria, Otros Equipos y Herramientas | 0.00 | 0.00 | 0.00 | 0.00 | 0.00 | 0.00 |
| e7) Activos Biológicos | 0.00 | 0.00 | 0.00 | 0.00 | 0.00 | 0.00 |
| e8) Bienes Inmuebles | 0.00 | 0.00 | 0.00 | 0.00 | 0.00 | 0.00 |
| e9) Activos Intangibles | 0.00 | 0.00 | 0.00 | 0.00 | 0.00 | 0.00 |
| F. Inversión Pública (F=f1+f2+f3) | 0.00 | 0.00 | 0.00 | 0.00 | 0.00 | 0.00 |
| f1) Obra Pública en Bienes de Dominio Público | 0.00 | 0.00 | 0.00 | 0.00 | 0.00 | 0.00 |
| f2) Obra Pública en Bienes Propios | 0.00 | 0.00 | 0.00 | 0.00 | 0.00 | 0.00 |
| f3) Proyectos Productivos y Acciones de Fomento | 0.00 | 0.00 | 0.00 | 0.00 | 0.00 | 0.00 |
| G. Inversiones Financieras y Otras Provisiones (G=g1+g2+g3+g4+g5+g6+g7) | 0.00 | 0.00 | 0.00 | 0.00 | 0.00 | 0.00 |
| g1) Inversiones Para el Fomento de Actividades Productivas | 0.00 | 0.00 | 0.00 | 0.00 | 0.00 | 0.00 |
| g2) Acciones y Participaciones de Capital | 0.00 | 0.00 | 0.00 | 0.00 | 0.00 | 0.00 |
| g3) Compra de Títulos y Valores | 0.00 | 0.00 | 0.00 | 0.00 | 0.00 | 0.00 |
| g4) Concesión de Préstamos | 0.00 | 0.00 | 0.00 | 0.00 | 0.00 | 0.00 |
| g5) Inversiones en Fideicomisos, Mandatos y Otros Análogos | 0.00 | 0.00 | 0.00 | 0.00 | 0.00 | 0.00 |
| Fideicomisos de Desastres Naturales (Informativo) | 0.00 | 0.00 | 0.00 | 0.00 | 0.00 | 0.00 |
| g6) Otras Inversiones Financieras | 0.00 | 0.00 | 0.00 | 0.00 | 0.00 | 0.00 |
| g7) Provisiones para Contingencias y Otras Erogaciones Especiales | 0.00 | 0.00 | 0.00 | 0.00 | 0.00 | 0.00 |
| H. Participaciones y Aportaciones (H=h1+h2+h3) | 0.00 | 0.00 | 0.00 | 0.00 | 0.00 | 0.00 |
| h1) Participaciones | 0.00 | 0.00 | 0.00 | 0.00 | 0.00 | 0.00 |
| h2) Aportaciones | 0.00 | 0.00 | 0.00 | 0.00 | 0.00 | 0.00 |
| h3) Convenios | 0.00 | 0.00 | 0.00 | 0.00 | 0.00 | 0.00 |
| I. Deuda Pública (I=i1+i2+i3+i4+i5+i6+i7) | 0.00 | 0.00 | 0.00 | 0.00 | 0.00 | 0.00 |
| i1) Amortización de la Deuda Pública | 0.00 | 0.00 | 0.00 | 0.00 | 0.00 | 0.00 |
| i2) Intereses de la Deuda Pública | 0.00 | 0.00 | 0.00 | 0.00 | 0.00 | 0.00 |
| i3) Comisiones de la Deuda Pública | 0.00 | 0.00 | 0.00 | 0.00 | 0.00 | 0.00 |
| i4) Gastos de la Deuda Pública | 0.00 | 0.00 | 0.00 | 0.00 | 0.00 | 0.00 |
| i5) Costo por Coberturas | 0.00 | 0.00 | 0.00 | 0.00 | 0.00 | 0.00 |
| i6) Apoyos Financieros | 0.00 | 0.00 | 0.00 | 0.00 | 0.00 | 0.00 |
| i7) Adeudos de Ejercicios Fiscales Anteriores (ADEFAS) | 0.00 | 0.00 | 0.00 | 0.00 | 0.00 | 0.00 |




000080

ESTADO ANALÍTICO DEL EJERCICIO DEL PRESUPUESTO DE EGRESOS DETALLADO - IDF (F6a)
(CLASIFICACIÓN POR OBJETO DEL GASTO)
Del 1 de Enero al 28 de Febrero de 2023
(PESOS)



| Concepto | Aprobado | Ampliaciones/ Reducciones | Modificado | Devengado | Pagado | Subejercicio |
|---|--------------|------------------------------|--------------|------------|------------|--------------|
| II. Gasto Etiquetado (II=AMB+C+D+E+F+G+H+I) | 9,459,139.00 | 0.00 | 9,459,139.00 | 296,374.50 | 296,374.50 | 9,162,764.50 |
| A. Servicios Personales (A=a1+a2+a3+a4+a5+a6+a7) | 1,986,740.00 | 0.00 | 1,986,740.00 | 179,530.50 | 179,530.50 | 1,807,209.50 |
| a1) Remuneraciones al Personal de Carácter Permanente | 1,650,780.00 | 0.00 | 1,650,780.00 | 169,585.06 | 169,585.06 | 1,481,194.94 |
| a2) Remuneraciones al Personal de Carácter Transitorio | 0.00 | 0.00 | 0.00 | 0.00 | 0.00 | 0.00 |
| a3) Remuneraciones Adicionales y Especiales | 265,960.00 | 0.00 | 265,960.00 | 732.13 | 732.13 | 265,227.87 |
| a4) Seguridad Social | 0.00 | 0.00 | 0.00 | 0.00 | 0.00 | 0.00 |
| a5) Otras Prestaciones Sociales y Económicas | 70,000.00 | 0.00 | 70,000.00 | 0.00 | 0.00 | 0.00 |
| a6) Previsiones | 0.00 | 0.00 | 0.00 | 9,213.31 | 9,213.31 | 60,786.69 |
| a7) Pago de Estímulos a Servidores Públicos | 0.00 | 0.00 | 0.00 | 0.00 | 0.00 | 0.00 |
| B. Materiales y Suministros (B=b1+b2+b3+b4+b5+b6+b7+b8+b9) | 540,000.00 | 0.00 | 540,000.00 | 88,395.00 | 88,395.00 | 451,605.00 |
| b1) Materiales de Administración, Emisión de Documentos y Artículos Oficiales | 0.00 | 0.00 | 0.00 | 0.00 | 0.00 | 0.00 |
| b2) Alimentos y Utensilios | 0.00 | 0.00 | 0.00 | 0.00 | 0.00 | 0.00 |
| b3) Materias Primas y Materiales de Producción y Comercialización | 0.00 | 0.00 | 0.00 | 0.00 | 0.00 | 0.00 |
| b4) Materiales y Artículos de Construcción y de Reparación | 0.00 | 0.00 | 0.00 | 0.00 | 0.00 | 0.00 |
| b5) Productos Químicos, Farmacéuticos y de Laboratorio | 0.00 | 0.00 | 0.00 | 0.00 | 0.00 | 0.00 |
| b6) Combustibles, Lubrificantes y Aditivos | 540,000.00 | 0.00 | 540,000.00 | 88,395.00 | 88,395.00 | 451,605.00 |
| b7) Vestuario, Blancos, Prendas de Protección y Artículos Deportivos | 0.00 | 0.00 | 0.00 | 0.00 | 0.00 | 0.00 |
| b8) Materiales y Suministros Para Seguridad | 0.00 | 0.00 | 0.00 | 0.00 | 0.00 | 0.00 |
| b9) Herramientas, Refacciones y Accesorios Menores | 0.00 | 0.00 | 0.00 | 0.00 | 0.00 | 0.00 |
| C. Servicios Generales (C=c1+c2+c3+c4+c5+c6+c7+c8+c9) | 218,615.00 | 0.00 | 218,615.00 | 28,449.00 | 28,449.00 | 190,166.00 |
| c1) Servicios Básicos | 108,000.00 | 0.00 | 108,000.00 | 0.00 | 0.00 | 108,000.00 |
| c2) Servicios de Arrendamiento | 0.00 | 0.00 | 0.00 | 0.00 | 0.00 | 0.00 |
| c3) Servicios Profesionales, Científicos, Técnicos y Otros Servicios | 0.00 | 0.00 | 0.00 | 0.00 | 0.00 | 0.00 |
| c4) Servicios Financieros, Bancarios y Comerciales | 0.00 | 0.00 | 0.00 | 0.00 | 0.00 | 0.00 |
| c5) Servicios de Instalación, Reparación, Mantenimiento y Conservación | 0.00 | 0.00 | 0.00 | 5.90 | 5.90 | -5.90 |
| c6) Servicios de Comunicación Social y Publicidad | 110,615.00 | 0.00 | 110,615.00 | 28,443.20 | 28,443.20 | 82,171.80 |
| c7) Servicios de Traslado y Viáticos | 0.00 | 0.00 | 0.00 | 0.00 | 0.00 | 0.00 |
| c8) Servicios Oficiales | 0.00 | 0.00 | 0.00 | 0.00 | 0.00 | 0.00 |
| c9) Otros Servicios Generales | 0.00 | 0.00 | 0.00 | 0.00 | 0.00 | 0.00 |
| D. Transferencias, Asignaciones, Subsidios y Otras Ayudas (D=d1+d2+d3+d4+d5+d6+d7+d8+d9) | 0.00 | 0.00 | 0.00 | 0.00 | 0.00 | 0.00 |
| d1) Transferencias Internas y Asignaciones al Sector Público | 0.00 | 0.00 | 0.00 | 0.00 | 0.00 | 0.00 |
| d2) Transferencias al Resto del Sector Público | 0.00 | 0.00 | 0.00 | 0.00 | 0.00 | 0.00 |
| d3) Subsidios y Subvenciones | 0.00 | 0.00 | 0.00 | 0.00 | 0.00 | 0.00 |
| d4) Ayudas Sociales | 0.00 | 0.00 | 0.00 | 0.00 | 0.00 | 0.00 |
| d5) Pensiones y Jubilaciones | 0.00 | 0.00 | 0.00 | 0.00 | 0.00 | 0.00 |
| d6) Transferencias a Fideicomisos, Mandatos y Otros Análogos | 0.00 | 0.00 | 0.00 | 0.00 | 0.00 | 0.00 |
| d7) Transferencias a la Seguridad Social | 0.00 | 0.00 | 0.00 | 0.00 | 0.00 | 0.00 |
| d8) Donativos | 0.00 | 0.00 | 0.00 | 0.00 | 0.00 | 0.00 |
| d9) Transferencias al Exterior | 0.00 | 0.00 | 0.00 | 0.00 | 0.00 | 0.00 |



MUNICIPIO DE SAN LUCAS TECOPILO TLAXCALA
 ESTADO ANALÍTICO DEL EJERCICIO DEL PRESUPUESTO DE EGRESOS DETALLADO - LDF (F6b)
 (CLASIFICACIÓN ADMINISTRATIVA)
 Del 1 de Enero al 28 de Febrero de 2023
 (PESOS)

| Concepto | Aprobado | Ampliaciones/ Reducciones | Modificado | Devengado | Pagado | Subejercicio |
|------------------------------------|---------------|------------------------------|---------------|--------------|--------------|---------------|
| I. GASTO NO ETIQUETADO | | | | | | |
| 000 RAMO GENERAL | 22,756,680.63 | 0.00 | 22,756,680.63 | 3,047,795.29 | 3,047,795.29 | 19,708,885.34 |
| 001 PRESIDENCIA | 0.00 | 0.00 | 0.00 | 0.00 | 0.00 | 0.00 |
| 002 SINDICATURA | 7,376,039.80 | 0.00 | 7,376,039.80 | 1,084,070.13 | 1,084,070.13 | 6,291,969.67 |
| 003 REGIDORES | 336,090.48 | 0.00 | 336,090.48 | 48,696.22 | 48,696.22 | 287,394.26 |
| 004 TESORERÍA | 1,253,494.80 | 0.00 | 1,253,494.80 | 159,535.68 | 159,535.68 | 1,093,959.12 |
| 005 SECRETARÍA H. AYUNTAMIENTO | 3,269,536.12 | 0.00 | 3,269,536.12 | 340,255.73 | 340,255.73 | 2,929,282.39 |
| 006 OBRAS PÚBLICAS | 1,033,049.10 | 0.00 | 1,033,049.10 | 107,238.39 | 107,238.39 | 925,810.71 |
| 007 SEGURIDAD PÚBLICA | 844,436.36 | 0.00 | 844,436.36 | 109,111.88 | 109,111.88 | 735,324.48 |
| 008 SERVICIOS PÚBLICOS MUNICIPALES | 189,600.00 | 0.00 | 189,600.00 | 0.00 | 0.00 | 189,600.00 |
| 009 PROTECCIÓN CIVIL | 3,310,106.11 | 0.00 | 3,310,106.11 | 522,409.87 | 522,409.87 | 2,787,696.24 |
| 010 DEPORTES | 297,935.07 | 0.00 | 297,935.07 | 39,355.68 | 39,355.68 | 258,579.39 |
| 011 CULTURA | 696,048.30 | 0.00 | 696,048.30 | 0.00 | 0.00 | 696,048.30 |
| 012 ECOLOGÍA | 0.00 | 0.00 | 0.00 | 43,679.15 | 43,679.15 | 652,369.15 |
| 013 REGISTRO CIVIL | 0.00 | 0.00 | 0.00 | 0.00 | 0.00 | 0.00 |
| 014 PLANEACIÓN | 210,847.70 | 0.00 | 210,847.70 | 28,590.48 | 28,590.48 | 182,257.22 |
| 015 CONFRALORÍA | 0.00 | 0.00 | 0.00 | 0.00 | 0.00 | 0.00 |
| 016 JURIDICO | 500,594.01 | 0.00 | 500,594.01 | 44,547.48 | 44,547.48 | 456,046.53 |
| 017 INFORMÁTICA | 177,087.37 | 0.00 | 177,087.37 | 24,444.60 | 24,444.60 | 152,642.77 |
| 018 COMUNICACIÓN SOCIAL | 0.00 | 0.00 | 0.00 | 0.00 | 0.00 | 0.00 |
| 019 MINISTERIO PÚBLICO | 174,000.00 | 0.00 | 174,000.00 | 29,720.00 | 29,720.00 | 144,280.00 |
| 020 DIF MUNICIPAL | 0.00 | 0.00 | 0.00 | 0.00 | 0.00 | 0.00 |
| 021 COMISIONES DE AGUA POTABLE | 3,087,813.41 | 0.00 | 3,087,813.41 | 466,140.00 | 466,140.00 | 2,621,673.41 |
| 022 ACCESO A LA INFORMACIÓN | 0.00 | 0.00 | 0.00 | 0.00 | 0.00 | 0.00 |
| 023 INNOVACIÓN GUBERNAMENTAL | 0.00 | 0.00 | 0.00 | 0.00 | 0.00 | 0.00 |
| 024 CRONISTA MUNICIPAL | 0.00 | 0.00 | 0.00 | 0.00 | 0.00 | 0.00 |
| II. GASTO ETIQUETADO | | | | | | |
| 000 RAMO GENERAL | 9,459,139.00 | 0.00 | 9,459,139.00 | 296,374.50 | 296,374.50 | 9,162,764.50 |
| 001 PRESIDENCIA | 0.00 | 0.00 | 0.00 | 0.00 | 0.00 | 0.00 |
| 002 SINDICATURA | 0.00 | 0.00 | 0.00 | 0.00 | 0.00 | 0.00 |
| 003 REGIDORES | 0.00 | 0.00 | 0.00 | 0.00 | 0.00 | 0.00 |
| 004 TESORERÍA | 0.00 | 0.00 | 0.00 | 5.80 | 5.80 | -5.80 |
| 005 SECRETARÍA H. AYUNTAMIENTO | 0.00 | 0.00 | 0.00 | 0.00 | 0.00 | 0.00 |
| 006 OBRAS PÚBLICAS | 6,713,784.00 | 0.00 | 6,713,784.00 | 0.00 | 0.00 | 6,713,784.00 |
| 007 SEGURIDAD PÚBLICA | 2,745,355.00 | 0.00 | 2,745,355.00 | 296,368.70 | 296,368.70 | 2,448,986.30 |
| 008 SERVICIOS PÚBLICOS MUNICIPALES | 0.00 | 0.00 | 0.00 | 0.00 | 0.00 | 0.00 |
| 009 PROTECCIÓN CIVIL | 0.00 | 0.00 | 0.00 | 0.00 | 0.00 | 0.00 |
| 010 DEPORTES | 0.00 | 0.00 | 0.00 | 0.00 | 0.00 | 0.00 |
| 011 CULTURA | 0.00 | 0.00 | 0.00 | 0.00 | 0.00 | 0.00 |
| 012 ECOLOGÍA | 0.00 | 0.00 | 0.00 | 0.00 | 0.00 | 0.00 |
| 013 REGISTRO CIVIL | 0.00 | 0.00 | 0.00 | 0.00 | 0.00 | 0.00 |



Presidente Municipal
 San Lucas Tecopilo, Tlax.
 2021 - 2024



Tercera del Ayuntamiento
 San Lucas Tecopilo, Tlax.
 2021 - 2024



Síndico Municipal
 San Lucas Tecopilo, Tlax.
 2021 - 2024


MUNICIPIO DE SAN LUCAS TECOPIILCO TLAXCALA

ESTADO ANALÍTICO DEL EJERCICIO DEL PRESUPUESTO DE EGRESOS DETALLADO - LDF (F6b)
(CLASIFICACIÓN ADMINISTRATIVA)

Del 1 de Enero al 28 de Febrero de 2023
(PESOS)

| Concepto | Aprobado | Ampliaciones/ Reducciones | Modificado | Devengado | Pagado | Subejercicio |
|--------------------------------------|---------------|------------------------------|---------------|--------------|--------------|---------------|
| 014 PLANEACIÓN | 0.00 | 0.00 | 0.00 | 0.00 | 0.00 | 0.00 |
| 015 CONTRALORÍA | 0.00 | 0.00 | 0.00 | 0.00 | 0.00 | 0.00 |
| 015 JURIDICO | 0.00 | 0.00 | 0.00 | 0.00 | 0.00 | 0.00 |
| 017 INFORMÁTICA | 0.00 | 0.00 | 0.00 | 0.00 | 0.00 | 0.00 |
| 019 COMUNICACIÓN SOCIAL | 0.00 | 0.00 | 0.00 | 0.00 | 0.00 | 0.00 |
| 019 MINISTERIO PÚBLICO | 0.00 | 0.00 | 0.00 | 0.00 | 0.00 | 0.00 |
| 020 DIF MUNICIPAL | 0.00 | 0.00 | 0.00 | 0.00 | 0.00 | 0.00 |
| 021 CONESIONES DE AGUA FOTABLE | 0.00 | 0.00 | 0.00 | 0.00 | 0.00 | 0.00 |
| 022 ACCESO A LA INFORMACIÓN | 0.00 | 0.00 | 0.00 | 0.00 | 0.00 | 0.00 |
| 023 INNOVACIÓN GUBERNAMENTAL | 0.00 | 0.00 | 0.00 | 0.00 | 0.00 | 0.00 |
| 024 CRONISTA MUNICIPAL | 0.00 | 0.00 | 0.00 | 0.00 | 0.00 | 0.00 |
| III. Total de Egresos (III = I + II) | 32,215,619.63 | 0.00 | 32,215,619.63 | 3,344,169.79 | 3,344,169.79 | 28,871,649.84 |


Presidente Municipal
San Lucas Tecopilco, Tlax.
2021 - 2024


Síndico Municipal
San Lucas Tecopilco, Tlax.
2021 - 2024


Tesorería del Ayuntamiento
San Lucas Tecopilco, Tlax.
2021 - 2024



Presidente Municipal

San Lucas Tecopilco, Tlax.

2021 - 2024

MUNICIPIO DE SAN LUCAS TECOPIILCO TLAXCALA

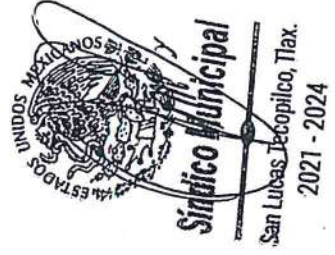
ESTADO ANALÍTICO DEL EJERCICIO DEL PRESUPUESTO DE EGRESOS DETALLADO - LDF (F6G)

(CLASIFICACIÓN FUNCIONAL)

Del 1 de Enero al 28 de Febrero de 2023

(PESOS)

| Concepto | Aprobado | Ampliaciones/ Reducciones | Modificado | Devengado | Pagado | Subejercicio |
|---|---------------|------------------------------|---------------|--------------|--------------|---------------|
| I. Gasto No Etiquetado (I=A+B+C+D) | 22,756,680.63 | 0.00 | 22,756,680.63 | 3,047,795.29 | 3,047,795.29 | 19,708,885.34 |
| A. Gobierno (A=a1+a2+a3+a4+a5+a6+a7+a8) | 19,219,182.00 | 0.00 | 19,219,182.00 | 2,510,511.88 | 2,510,511.88 | 16,708,670.12 |
| a1) Legislación | 0.00 | 0.00 | 0.00 | 0.00 | 0.00 | 0.00 |
| a2) Justicia | 0.00 | 0.00 | 0.00 | 0.00 | 0.00 | 0.00 |
| a3) Coordinación de la Política de Gobierno | 6,243,000.00 | 0.00 | 6,243,000.00 | 981,217.62 | 981,217.62 | 5,261,782.38 |
| a4) Relaciones Exteriores | 0.00 | 0.00 | 0.00 | 0.00 | 0.00 | 0.00 |
| a5) Asuntos Financieros y Hacendarios | 12,786,582.00 | 0.00 | 12,786,582.00 | 1,529,294.26 | 1,529,294.26 | 11,257,287.74 |
| a6) Seguridad Nacional | 0.00 | 0.00 | 0.00 | 0.00 | 0.00 | 0.00 |
| a7) Asuntos de Orden Público y de Seguridad Interior | 189,600.00 | 0.00 | 189,600.00 | 0.00 | 0.00 | 189,600.00 |
| a8) Otros Servicios Generales | 0.00 | 0.00 | 0.00 | 0.00 | 0.00 | 0.00 |
| B. Desarrollo Social (B=b1+b2+b3+b4+b5+b6+b7) | 3,537,498.63 | 0.00 | 3,537,498.63 | 537,283.41 | 537,283.41 | 3,000,215.22 |
| b1) Protección Ambiental | 0.00 | 0.00 | 0.00 | 0.00 | 0.00 | 0.00 |
| b2) Vivienda y Servicios a la Comunidad | 1,782,000.00 | 0.00 | 1,782,000.00 | 249,131.23 | 249,131.23 | 1,532,868.77 |
| b3) Salud | 0.00 | 0.00 | 0.00 | 0.00 | 0.00 | 0.00 |
| b4) Recreación, Cultura y Otras Manifestaciones Sociales | 0.00 | 0.00 | 0.00 | 0.00 | 0.00 | 0.00 |
| b5) Educación | 174,000.00 | 0.00 | 174,000.00 | 29,720.00 | 29,720.00 | 144,280.00 |
| b6) Protección Social | 0.00 | 0.00 | 0.00 | 0.00 | 0.00 | 0.00 |
| b7) Otros Asuntos Sociales | 1,581,498.63 | 0.00 | 1,581,498.63 | 258,432.18 | 258,432.18 | 1,323,066.45 |
| C. Desarrollo Económico (C=c1+c2+c3+c4+c5+c6+c7+c8+c9) | 0.00 | 0.00 | 0.00 | 0.00 | 0.00 | 0.00 |
| c1) Asuntos Económicos, Comerciales y Laborales en General | 0.00 | 0.00 | 0.00 | 0.00 | 0.00 | 0.00 |
| c2) Agropecuaria, Silvicultura, Pesca y Caza | 0.00 | 0.00 | 0.00 | 0.00 | 0.00 | 0.00 |
| c3) Combustibles y Energía | 0.00 | 0.00 | 0.00 | 0.00 | 0.00 | 0.00 |
| c4) Minería, Manufacturas y Construcción | 0.00 | 0.00 | 0.00 | 0.00 | 0.00 | 0.00 |
| c5) Transporte | 0.00 | 0.00 | 0.00 | 0.00 | 0.00 | 0.00 |
| c6) Comunicaciones | 0.00 | 0.00 | 0.00 | 0.00 | 0.00 | 0.00 |
| c7) Turismo | 0.00 | 0.00 | 0.00 | 0.00 | 0.00 | 0.00 |
| c8) Ciencia, Tecnología e Innovación | 0.00 | 0.00 | 0.00 | 0.00 | 0.00 | 0.00 |
| c9) Otras Industrias y Otros Asuntos Económicos | 0.00 | 0.00 | 0.00 | 0.00 | 0.00 | 0.00 |
| D. Otras Ilo Clasificadas en Funciones Anteriores (D=d1+d2+d3+d4) | 0.00 | 0.00 | 0.00 | 0.00 | 0.00 | 0.00 |
| d1) Transacciones de la Deuda Pública / Costo Financiero de la Deuda | 0.00 | 0.00 | 0.00 | 0.00 | 0.00 | 0.00 |
| d2) Transferencias, Participaciones y Aportaciones Entre Diferentes Niveles | 0.00 | 0.00 | 0.00 | 0.00 | 0.00 | 0.00 |
| d3) saneamiento del Sistema Financiero | 0.00 | 0.00 | 0.00 | 0.00 | 0.00 | 0.00 |
| d4) Adeudos de Ejercicios Fiscales Anteriores | 0.00 | 0.00 | 0.00 | 0.00 | 0.00 | 0.00 |



Sirico Municipal

San Lucas Tecopilco, Tlax.

2021 - 2024



Tesorería del Ayuntamiento


San Lucas Tecopilco, Tlax.

2021 - 2024

ESTADO ANALÍTICO DEL EJERCICIO DEL PRESUPUESTO DE EGRESOS DETALLADO - IDF (F6c)
(CLASIFICACIÓN FUNCIONAL)

Del 1 de Enero al 28 de Febrero de 2023
(PESOS)

| Concepto | Aprobado | Ampliaciones/ Reducciones | Modificado | Devengado | Pagado | Subejercicio |
|---|---------------|------------------------------|---------------|--------------|--------------|---------------|
| II. Gasto Etiquetado (I=A+B+C+D) | 9,459,139.00 | 0.00 | 9,459,139.00 | 296,374.50 | 296,374.50 | 9,162,764.50 |
| A. Gobierno (A=a1+a2+a3+a4+a5+a6+a7+a8) | 2,745,355.00 | 0.00 | 2,745,355.00 | 296,374.50 | 296,374.50 | 2,448,980.50 |
| a1) Legislación | 0.00 | 0.00 | 0.00 | 0.00 | 0.00 | 0.00 |
| a2) Justicia | 0.00 | 0.00 | 0.00 | 0.00 | 0.00 | 0.00 |
| a3) Coordinación de la Política de Gobierno | 0.00 | 0.00 | 0.00 | 0.00 | 0.00 | 0.00 |
| a4) Relaciones Exteriores | 0.00 | 0.00 | 0.00 | 0.00 | 0.00 | 0.00 |
| a5) Asuntos Financieros y Hacendarios | 0.00 | 0.00 | 0.00 | 0.00 | 0.00 | 0.00 |
| a6) Seguridad Nacional | 0.00 | 0.00 | 0.00 | 5.80 | 5.80 | -5.80 |
| a7) Asuntos de Orden Público y de Seguridad Interiores | 0.00 | 0.00 | 0.00 | 0.00 | 0.00 | 0.00 |
| a8) Otros Servicios Generales | 2,745,355.00 | 0.00 | 2,745,355.00 | 296,368.70 | 296,368.70 | 2,448,986.30 |
| B. Desarrollo Social (B=b1+b2+b3+b4+b5+b6+b7) | 6,713,784.00 | 0.00 | 6,713,784.00 | 0.00 | 0.00 | 6,713,784.00 |
| b1) Protección Ambiental | 0.00 | 0.00 | 0.00 | 0.00 | 0.00 | 0.00 |
| b2) Vivienda y Servicios a la Comunidad | 0.00 | 0.00 | 0.00 | 0.00 | 0.00 | 0.00 |
| b3) Salud | 0.00 | 0.00 | 0.00 | 0.00 | 0.00 | 0.00 |
| b4) Recreación, Cultura y Otras Manifestaciones Sociales | 0.00 | 0.00 | 0.00 | 0.00 | 0.00 | 0.00 |
| b5) Educación | 0.00 | 0.00 | 0.00 | 0.00 | 0.00 | 0.00 |
| b6) Protección Social | 0.00 | 0.00 | 0.00 | 0.00 | 0.00 | 0.00 |
| b7) Otros Asuntos Sociales | 0.00 | 0.00 | 0.00 | 0.00 | 0.00 | 0.00 |
| C. Desarrollo Económico (C=c1+c2+c3+c4+c5+c6+c7+c8+c9) | 0.00 | 0.00 | 0.00 | 0.00 | 0.00 | 0.00 |
| c1) Asuntos Económicos, Comerciales y Laborales en General | 0.00 | 0.00 | 0.00 | 0.00 | 0.00 | 0.00 |
| c2) Agropecuaria, Silvicultura, Pesca y Caza | 0.00 | 0.00 | 0.00 | 0.00 | 0.00 | 0.00 |
| c3) Combustibles y Energía | 0.00 | 0.00 | 0.00 | 0.00 | 0.00 | 0.00 |
| c4) Minería, Manufacturas y Construcción | 0.00 | 0.00 | 0.00 | 0.00 | 0.00 | 0.00 |
| c5) Transporte | 0.00 | 0.00 | 0.00 | 0.00 | 0.00 | 0.00 |
| c6) Comunicaciones | 0.00 | 0.00 | 0.00 | 0.00 | 0.00 | 0.00 |
| c7) Turismo | 0.00 | 0.00 | 0.00 | 0.00 | 0.00 | 0.00 |
| c8) Ciencia, Tecnología e Innovación | 0.00 | 0.00 | 0.00 | 0.00 | 0.00 | 0.00 |
| c9) Otras Industrias y Otros Asuntos Económicos | 0.00 | 0.00 | 0.00 | 0.00 | 0.00 | 0.00 |
| D. Otras No Clasificadas en Funciones Anteriores (D=d1+d2+d3+d4) | 0.00 | 0.00 | 0.00 | 0.00 | 0.00 | 0.00 |
| d1) Transacciones de la Deuda Pública / Costo Financiero de la Deuda | 0.00 | 0.00 | 0.00 | 0.00 | 0.00 | 0.00 |
| d2) Transferencias, Participaciones y Aportaciones Entre Diferentes Nivel | 0.00 | 0.00 | 0.00 | 0.00 | 0.00 | 0.00 |
| d3) Saneamiento del Sistema Financiero | 0.00 | 0.00 | 0.00 | 0.00 | 0.00 | 0.00 |
| d4) Adeudos de Ejercicios Fiscales Anteriores | 0.00 | 0.00 | 0.00 | 0.00 | 0.00 | 0.00 |
| III. Total de Egresos (III = I + II) | 32,215,819.63 | 0.00 | 32,215,819.63 | 3,344,169.79 | 3,344,169.79 | 28,871,649.84 |





000006

MUNICIPIO DE SAN LUCAS TECOPIILCO TLAXCALA

ESTADO ANALÍTICO DEL EJERCICIO DEL PRESUPUESTO DE EGRESOS DETALLADO - LDF (F6d)
(CLASIFICACIÓN DE SERVICIOS PERSONALES POR CATEGORÍA)
Del 1 de Enero al 28 de Febrero de 2023
(PESOS)

| Concepto | Aprobado | Ampliaciones/ Reducciones | Modificado | Devengado | Pagado | Subejercicio |
|--|----------|------------------------------|------------|-----------|--------|--------------|
| I. Gasto No Etiquetado (I=A+B+C+D+E+F) | 0.00 | 0.00 | 0.00 | 0.00 | 0.00 | 0.00 |
| A. Personal Administrativo y de Servicio Público | 0.00 | 0.00 | 0.00 | 0.00 | 0.00 | 0.00 |
| B. Magisterio | 0.00 | 0.00 | 0.00 | 0.00 | 0.00 | 0.00 |
| C. Servicios de Salud (C=c1+c2) | 0.00 | 0.00 | 0.00 | 0.00 | 0.00 | 0.00 |
| c1) Personal Administrativo | 0.00 | 0.00 | 0.00 | 0.00 | 0.00 | 0.00 |
| c2) Personal Médico, Paramédico y afin | 0.00 | 0.00 | 0.00 | 0.00 | 0.00 | 0.00 |
| D. Seguridad Pública | 0.00 | 0.00 | 0.00 | 0.00 | 0.00 | 0.00 |
| E. Gastos asociados a la implementación de nuevas leyes federales o reformas | 0.00 | 0.00 | 0.00 | 0.00 | 0.00 | 0.00 |
| F. Sentencias laborales definitivas | 0.00 | 0.00 | 0.00 | 0.00 | 0.00 | 0.00 |
| II. Gasto Etiquetado (I=A+B+C+D+E+F) | 0.00 | 0.00 | 0.00 | 0.00 | 0.00 | 0.00 |
| A. Personal Administrativo y de Servicio Público | 0.00 | 0.00 | 0.00 | 0.00 | 0.00 | 0.00 |
| B. Magisterio | 0.00 | 0.00 | 0.00 | 0.00 | 0.00 | 0.00 |
| C. Servicios de Salud (C=c1+c2) | 0.00 | 0.00 | 0.00 | 0.00 | 0.00 | 0.00 |
| c1) Personal Administrativo | 0.00 | 0.00 | 0.00 | 0.00 | 0.00 | 0.00 |
| c2) Personal Médico, Paramédico y afin | 0.00 | 0.00 | 0.00 | 0.00 | 0.00 | 0.00 |
| D. Seguridad Pública | 0.00 | 0.00 | 0.00 | 0.00 | 0.00 | 0.00 |
| E. Gastos asociados a la implementación de nuevas leyes federales o reformas | 0.00 | 0.00 | 0.00 | 0.00 | 0.00 | 0.00 |
| F. Sentencias laborales definitivas | 0.00 | 0.00 | 0.00 | 0.00 | 0.00 | 0.00 |
| III. Total del Gasto en Servicios Personales (III = I + II) | 0.00 | 0.00 | 0.00 | 0.00 | 0.00 | 0.00 |


Presidente Municipal
 San Lucas Tecopilco, Tlax.
 2021 - 2024


Síndico Municipal
 San Lucas Tecopilco, Tlax.
 2021 - 2024


Tesorería del Ayuntamiento
 San Lucas Tecopilco, Tlax.
 2021 - 2024