
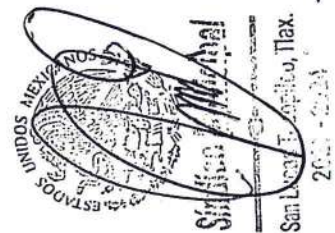


ESTADO ANALÍTICO DE INGRESOS

Del 1 de Enero al 31 de Marzo de 2023
(Cifras en pesos)

Rubro de Ingresos	Ingreso Estimado (1)	Ampliaciones y Reducciones (2)	Ingreso Modificado (3=1+2)	Ingreso Devengado (4)	Ingreso Recaudado (5)	Diferencia (6=5-1)
IMPUESTOS	316,001.50	0.00	316,001.50	141,416.00	141,416.00	-174,585.50
CUOTAS Y APORT. DE SEGURIDAD SOCIAL	0.00	0.00	0.00	0.00	0.00	0.00
CONTRIBUCIONES DE MEJORAS	0.00	0.00	0.00	0.00	0.00	0.00
DERECHOS	766,832.61	0.00	766,832.61	348,056.00	348,056.00	-418,776.61
PRODUCTOS	7,635.76	0.00	7,635.76	1,557.22	1,557.22	-6,078.54
APROVECHAMIENTOS	13,828.76	0.00	13,828.76	0.00	0.00	-13,828.76
INGRESOS POR VENTAS DE BIENES, PRESTACIÓN DE SERVICIOS Y OTROS INGRESOS PARTICIPACIONES, APORTACIONES, CONVENIOS, INCENTIVOS DERIV. DE LA COLAB. FISCAL Y FONDOS DIST. DE APORT	0.00	0.00	0.00	0.00	0.00	0.00
TRANSFERENCIAS, ASIGNACIONES, SUBSIDIOS Y SUBVENCIONES, Y PENSIONES Y JUBILACIONES	0.00	0.00	0.00	0.00	0.00	0.00
INGRESOS DERIVADOS DE FINANCIAMIENTOS	0.00	0.00	0.00	0.00	0.00	0.00
TOTAL	32,215,819.63	0.00	32,215,819.63	8,463,471.48	8,463,471.48	-23,752,348.15

Ingresos Excedentes 0.00



000047



Presidente Municipal

San Lucas Tecopilco, Tlax.

2021 - 2024

Estado Analítico de Ingresos por Fuente de Financiamiento

MUNICIPIO DE SAN LUCAS TECOPILCO TLAXCALA

ESTADO ANALÍTICO DE INGRESOS

Del 1 de Enero al 31 de Marzo de 2023 (Cifras en pesos)


Estado Analítico de Ingresos por Fuente de Financiamiento	Ingreso Estimado (1)	Ampliaciones/Reducciones (2)	Ingreso Modificado (3=1+2)	Ingreso Devengado (4)	Ingreso Recaudado (5)	Diferencia (6=5-1)
INGRESOS DEL PODER EJECUTIVO FEDERAL O ESTATAL Y DE LOS MUNICIPIOS	32,215,819.63	0.00	32,215,819.63	8,463,471.48	8,463,471.48	-23,752,348.15
IMPUESTOS	316,001.50	0.00	316,001.50	141,416.00	141,416.00	-174,585.50
CUOTAS Y APORT. DE SEGURIDAD SOCIAL	0.00	0.00	0.00	0.00	0.00	0.00
CONTRIBUCIONES DE MEJORAS	0.00	0.00	0.00	0.00	0.00	0.00
DERECHOS	766,832.61	0.00	766,832.61	348,056.00	348,056.00	-418,776.61
PRODUCTOS	7,635.76	0.00	7,635.76	1,557.22	1,557.22	-6,078.54
APROVECHAMIENTOS	13,828.76	0.00	13,828.76	0.00	0.00	-13,828.76
PARTICIPACIONES, APORTACIONES, CONVENIOS, INCENTIVOS DERIV. DE LA COLAB. FISCAL Y FONDOS DIST. DE APORT	31,111,521.00	0.00	31,111,521.00	7,972,442.26	7,972,442.26	-23,139,078.74
TRANSFERENCIAS, ASIGNACIONES, SUBSIDIOS Y SUBVENCIONES, Y PENSIONES Y JUBILACIONES	0.00	0.00	0.00	0.00	0.00	0.00
INGRESOS DE LOS ENTES PÚBLICOS DE LOS PODERES LEGISLATIVO Y JUDICIAL, DE LOS ÓRGANOS AUTÓNOMOS Y DEL SECTOR PARAESTATAL O PARAMUNICIPAL, ASÍ COMO DE LAS EMPRESAS PRODUCTIVAS DEL ESTADO	0.00	0.00	0.00	0.00	0.00	0.00
CUOTAS Y APORT. DE SEGURIDAD SOCIAL	0.00	0.00	0.00	0.00	0.00	0.00
PRODUCTOS	0.00	0.00	0.00	0.00	0.00	0.00
INGRESOS POR VENTAS DE BIENES,	0.00	0.00	0.00	0.00	0.00	0.00
PRESTACIÓN DE SERVICIOS Y OTROS INGRESOS	0.00	0.00	0.00	0.00	0.00	0.00
TRANSFERENCIAS, ASIGNACIONES, SUBSIDIOS Y SUBVENCIONES, Y PENSIONES Y JUBILACIONES	0.00	0.00	0.00	0.00	0.00	0.00



Tesorería del Ayuntamiento

San Lucas Tecopilco, Tlax.

2021 - 2024



San Lucas Tecopilco, Tlax.

2021 - 2024

ESTADO ANALÍTICO DE INGRESOS

Del 1 de Enero al 31 de Marzo de 2023
(Cifras en pesos)

Estado Analítico de Ingresos por Fuente de Financiamiento	Ingreso Estimado (1)	Ampliaciones/ Reducciones (2)	Ingreso Modificado (3=1+2)	Ingreso Devengado (4)	Ingreso Recaudado (5)	Diferencia (6=5-1)
INGRESOS DERIVADOS DE FINANCIAMIENTO	0.00	0.00	0.00	0.00	0.00	0.00
INGRESOS DERIVADOS DE FINANCIAMIENTOS	0.00	0.00	0.00	0.00	0.00	0.00
TOTAL	32,215,819.63	0.00	32,215,819.63	8,463,471.48	8,463,471.48	0.00
Ingresos Excedentes						0.00



Presidente Municipal

GIRAN MISAEL PÁEZ PEREZ
PRESIDENTE MUNICIPAL

San Lucas Tecopilco, Tlax.
2021 - 2024



Secretaría del Ayuntamiento

C. P. OMAR BENJAMÍN GRANADA BUCHE
TESORERO MUNICIPAL

San Lucas Tecopilco, Tlax.
2021 - 2024



VERONICA MENDOZA JORCIC
SÍNDICO MUNICIPAL

San Lucas Tecopilco, Tlax.
2021 - 2024

San Lucas Tecopilco, Tlax.
2021 - 2024