

ESTADO DE SITUACIÓN FINANCIERA DETALLADO - J (F1)
Al 31 de Diciembre de 2020 y al 31 de Agosto de 2021
(PESOS)

| Concepto | 31 Agosto 2021 | 31 Diciembre 2020 |
|--|----------------|-------------------|
| ACTIVO | | |
| Activo Circulante | | |
| a. Efectivo y Equivalentes (a=a1+a2+a3+a4+a5+a6+a7) | 330,585.25 | 1,414,544.73 |
| a1) Efectivo | 706.59 | 678.04 |
| a2) Bancos/Tesorería | 323,584.66 | 1,407,572.69 |
| a3) Bancos/Dependencias y Otros | 0.00 | 0.00 |
| a4) Inversiones Temporales (Hasta 3 meses) | 0.00 | 0.00 |
| a5) Fondos con Afectación Específica | 0.00 | 0.00 |
| a6) Depósitos de Fondos de Terceros en Garantía y/o Administración | 6,294.00 | 6,294.00 |
| a7) Otros Efectivos y Equivalentes | 0.00 | 0.00 |
| b. Derechos a Recibir Efectivo o Equivalentes (b=b1+b2+b3+b4+b5+b6+b7) | 95,864.55 | 88,541.89 |
| b1) Inversiones Financieras de Corto Plazo | 0.00 | 0.00 |
| b2) Cuentas por Cobrar a Corto Plazo | 0.00 | 3,550.76 |
| b3) Deudores Diversos por Cobrar a Corto Plazo | 50,027.15 | 27,502.24 |
| b4) Ingresos por Recuperar a Corto Plazo | 830.00 | 830.00 |
| b5) Deudores por Anticipos de la Tesorería a Corto Plazo | 0.00 | 0.00 |
| b6) Préstamos Otorgados a Corto Plazo | 29,034.41 | 34,334.91 |
| b7) Otros Derechos a Recibir Efectivo o Equivalentes a Corto Plazo | 15,972.99 | 22,323.98 |
| c. Derechos a Recibir Bienes o Servicios (c=c1+c2+c3+c4+c5) | 253,607.15 | 10,875.94 |
| c1) Anticipo a Proveedores por Adquisición de Bienes y Prestación de Servicios a Corto Plazo | 10,875.94 | 10,875.94 |
| c2) Anticipo a Proveedores por Adquisición de Bienes Inmuebles a Corto Plazo | 0.00 | 0.00 |
| c3) Anticipo a Proveedores por Adquisición de Bienes Intangibles a Corto Plazo | 0.00 | 0.00 |

| Concepto | 31 Agosto 2021 | 31 Diciembre 2020 |
|--|----------------|-------------------|
| PASIVO | | |
| Pasivo Circulante | | |
| a. Cuentas por Pagar a Corto Plazo (a=a1+a2+a3+a4+a5+a6+a7+a8+a9) | 611,639.05 | 285,723.81 |
| a1) Servicios Personales por Pagar a Corto Plazo | 1,160.00 | 1,160.00 |
| a2) Proveedores por Pagar a Corto Plazo | 69,322.49 | 34.49 |
| a3) Contratistas por Obras Públicas por Pagar a Corto Plazo | 349,963.84 | 838.67 |
| a4) Participaciones y Aportaciones por Pagar a Corto Plazo | 0.00 | 0.00 |
| a5) Transferencias Otorgadas por Pagar a Corto Plazo | 0.00 | 0.00 |
| a6) Intereses, Comisiones y Otros Gastos de la Deuda Pública por Pagar a Corto Plazo | 0.00 | 0.00 |
| a7) Retenciones y Contribuciones por Pagar a Corto Plazo | 191,192.72 | 283,690.65 |
| a8) Devoluciones de la Ley de Ingresos por Pagar a Corto Plazo | 0.00 | 0.00 |
| a9) Otras Cuentas por Pagar a Corto Plazo | 0.00 | 0.00 |
| b. Documentos por Pagar a Corto Plazo (b=b1+b2+b3) | 67,186.88 | 143,834.77 |
| b1) Documentos Comerciales por Pagar a Corto Plazo | 0.00 | 0.00 |
| b2) Documentos con Contratistas por Obras Públicas por Pagar a Corto Plazo | 0.00 | 0.00 |
| b3) Otros Documentos por Pagar a Corto Plazo | 67,186.88 | 143,834.77 |
| c. Porción a Corto Plazo de la Deuda Pública a Largo Plazo (c=c1+c2) | 0.00 | 0.00 |
| c1) Porción a Corto Plazo de la Deuda Pública | 0.00 | 0.00 |
| c2) Porción a Corto Plazo de Arrendamiento Financiero | 0.00 | 0.00 |
| d. Títulos y Valores a Corto Plazo | 0.00 | 0.00 |



Presidente Municipal

San Lucas Tecopilco Tlax.
2017-2021



Sindico Municipal

San Lucas Tecopilco, Tlax
2017-2021



Tesorería del Ayuntamiento

San Lucas Tecopilco Tlax.

2017-2021

ESTADO DE SITUACIÓN FINANCIERA DETALLADO - (F1)
 Al 31 de Diciembre de 2020 y al 31 de Agosto de 2021
 (PESOS)

| Concepto | 31 Agosto 2021 | 31 Diciembre 2020 |
|--|-------------------|---------------------|
| c4) Anticipo a Contratistas por Obras Públicas a Corto Plaz | 242,731.21 | 0.00 |
| c5) Otros Derechos a Recibir Bienes o Servicios a Corto Plazo | 0.00 | 0.00 |
| d. Inventarios (d=d1+d2+d3+d4+d5) | 0.00 | 0.00 |
| d1) Inventario de Mercancias para Venta | 0.00 | 0.00 |
| d2) Inventario de Mercancias Terminadas | 0.00 | 0.00 |
| d3) Inventario de Mercancias en Proceso de Elaboración | 0.00 | 0.00 |
| d4) Inventario de Materias Primas, Materiales y Suministros para Producción | 0.00 | 0.00 |
| d5) Bienes en Tránsito | 0.00 | 0.00 |
| e. Almacenes | 0.00 | 0.00 |
| f. Estimación por Pérdida o Deterioro de Activos Circulantes (f=f1+f2) | 0.00 | 0.00 |
| f1) Estimaciones para Cuentas Incobrables por Derechos a Recibir Efectivo o Equivalentes | 0.00 | 0.00 |
| f2) Estimación por Deterioro de Inventarios | 0.00 | 0.00 |
| g. Otros Activos Circulantes (g=g1+g2+g3+g4) | 0.00 | 0.00 |
| g1) Valores en Garantía | 0.00 | 0.00 |
| g2) Bienes en Garantía (excluye depósitos de fondos) | 0.00 | 0.00 |
| g3) Bienes Derivados de Embargos, Decomisos, Aseguramientos y Dación en Pago | 0.00 | 0.00 |
| g4) Adquisición con Fondos de Terceros | 0.00 | 0.00 |
| IA. Total de Activos Circulantes (IA=a+b+c+d+e+f+g) | 680,056.95 | 1,513,962.56 |

| Concepto | 31 Agosto 2021 | 31 Diciembre 2020 |
|---|-------------------|-------------------|
| e. Pasivos Diferidos a Corto Plazo (e=e1+e2+e3) | 0.00 | 0.00 |
| e1) Ingresos Cobrados por Adelantado a Corto Plazo | 0.00 | 0.00 |
| e2) Intereses Cobrados por Adelantado a Corto Plazo | 0.00 | 0.00 |
| e3) Otros Pasivos Diferidos a Corto Plazo | 0.00 | 0.00 |
| f. Fondos y Bienes de Terceros en Garantía y/o Administración a Corto Plazo (f=f1+f2+f3+f4+f5+f6) | 0.00 | 0.00 |
| f1) Fondos en Garantía a Corto Plazo | 0.00 | 0.00 |
| f2) Fondos en Administración a Corto Plazo | 0.00 | 0.00 |
| f3) Fondos Contingentes a Corto Plazo | 0.00 | 0.00 |
| f4) Fondos de Fideicomisos, Mandatos y Contratos Análogos a Corto Plazo | 0.00 | 0.00 |
| f5) Otros Fondos de Terceros en Garantía y/o Administración a Corto Plazo | 0.00 | 0.00 |
| f6) Valores y Bienes en Garantía a Corto Plazo | 0.00 | 0.00 |
| g. Provisiones a Corto Plazo (g=g1+g2+g3) | 0.00 | 0.00 |
| g1) Provisión para Demandas y Juicios a Corto Plazo | 0.00 | 0.00 |
| g2) Provisión para Contingencias a Corto Plazo | 0.00 | 0.00 |
| g3) Otras Provisiones a Corto Plazo | 0.00 | 0.00 |
| h. Otros Pasivos a Corto Plazo (h=h1+h2+h3) | 0.00 | 0.00 |
| h1) Ingresos por Clasificar | 0.00 | 0.00 |
| h2) Recaudación por Participar | 0.00 | 0.00 |
| h3) Otros Pasivos Circulantes | 0.00 | 0.00 |
| IIA. Total de Pasivos Circulantes (IIA=a+b+c+d+e+f+g+h) | 678,825.93 | 429,558.58 |


Presidente Municipal
 San Lucas Tecopilco Tlax.
 2017-2021


Sindico Municipal
 San Lucas Tecopilco, Tlax
 2017-2021


 San Lucas Tecopilco Tlax.
 2017-2021

ESTADO DE SITUACIÓN FINANCIERA DETALLADO - (F1)
Al 31 de Diciembre de 2020 y al 31 de Agosto de 2021
(PESOS)

| Concepto | 31 Agosto 2021 | 31 Diciembre 2020 |
|---|----------------------|----------------------|
| Activo No Circulante | | |
| a. Inversiones Financieras a Largo Plazo | 0.00 | 0.00 |
| b. Derechos a Recibir Efectivo o Equivalentes a Largo Plazo | 0.00 | 0.00 |
| c. Bienes Inmuebles, Infraestructura y Construcciones en Proceso | 16,500,019.69 | 7,733,782.18 |
| d. Bienes Muebles | 5,744,550.56 | 5,115,358.79 |
| e. Activos Intangibles | 36,529.56 | 36,529.56 |
| f. Depreciación, Deterioro y Amortización Acumulada de Bienes | 0.00 | 0.00 |
| g. Activos Diferidos | 0.00 | 0.00 |
| h. Estimación por Pérdida o Deterioro de Activos no Circulantes | 0.00 | 0.00 |
| i. Otros Activos no Circulantes | 0.00 | 0.00 |
| IB. Total de Activos No Circulantes (IB=a+b+c+d+e+f+g+h+i) | 22,281,099.81 | 12,885,670.53 |
| I. Total del Activo (I=IA+IB) | 22,961,156.76 | 14,399,633.09 |

| Concepto | 31 Agosto 2021 | 31 Diciembre 2020 |
|--|----------------------|----------------------|
| Pasivo No Circulante | | |
| a. Cuentas por Pagar a Largo Plazo | 0.00 | 0.00 |
| b. Documentos por Pagar a Largo Plazo | 0.00 | 0.00 |
| c. Deuda Pública a Largo Plazo | 0.00 | 0.00 |
| d. Pasivos Diferidos a Largo Plazo | 0.00 | 0.00 |
| e. Fondos y Bienes de Terceros en Garantía y/o en Administración a Largo Plazo | 0.00 | 0.00 |
| f. Provisiones a Largo Plazo | 0.00 | 0.00 |
| IIB. Total de Pasivos No Circulantes (IIB=a+b+c+d+e+f) | 0.00 | 0.00 |
| II. Total del Pasivo (II=IIA+IIB) | 678,825.93 | 429,558.58 |
| HACIENDA PÚBLICA / PATRIMONIO | | |
| IIIA. Hacienda Pública/Patrimonio Contribuido (IIIA = a + b + c) | 3,017,835.21 | 2,444,589.84 |
| a. Aportaciones | 2,444,589.84 | 2,444,589.84 |
| b. Donaciones de Capital | 573,245.37 | 0.00 |
| c. Actualización de la Hacienda Pública/Patrimonio | 0.00 | 0.00 |
| IIIB. Hacienda Pública/Patrimonio Generado (IIIB = a + b + c + d + e) | 19,264,495.62 | 11,525,484.67 |
| a. Resultados del Ejercicio (Ahorro/Desahorro) | 7,400,412.53 | 3,481,335.96 |
| b. Resultados de Ejercicios Anteriores | 864,083.09 | 8,044,148.71 |
| c. Revalúos | 0.00 | 0.00 |
| d. Reservas | 0.00 | 0.00 |
| e. Rectificaciones de Resultados de Ejercicios Anteriores | 0.00 | 0.00 |


Presidente Municipal
San Lucas Tecopilco Tlax.
2017-2021


Sindico Municipal
San Lucas Tecopilco, Tlax
2017-2021


Tesorería del Ayuntamiento
San Lucas Tecopilco Tlax.
2017-2021

ESTADO DE SITUACIÓN FINANCIERA DETALLADO - (F1)
 Al 31 de Diciembre de 2020 y al 31 de Agosto de 2021
 (PESOS)

Concepto 31 Agosto 2021 31 Diciembre 2020

Concepto 31 Agosto 2021 31 Diciembre 2020



ESTADOS UNIDOS MEXICANOS
 Presidente Municipal
 San Lucas Tecopilco Tlax.
 2017-2021



ESTADOS UNIDOS MEXICANOS
 Sindico Municipal
 San Lucas Tecopilco, Tlax
 2017-2021



ESTADOS UNIDOS MEXICANOS
 Tesorería de Gastos
 San Lucas Tecopilco Tlax.
 2017-2021

| | | |
|---|---------------|---------------|
| IIIC. Exceso o Insuficiencia en la Actualización de la Hacienda Pública/Patrimonio (IIIC=a+b) | 0.00 | 0.00 |
| a. Resultado por Posición Monetaria | 0.00 | 0.00 |
| b. Resultado por Tenencia de Activos no Monetarios | 0.00 | 0.00 |
| III. Total Hacienda Pública/Patrimonio (III=IIIA+IIIB+IIIC) | 22,282,330.83 | 13,970,074.51 |
| IV. Total del Pasivo y Hacienda Pública/Patrimonio (IV=II+III) | 22,961,156.76 | 14,399,633.09 |

0007

MUNICIPIO DE SAN LUCAS TECOPIILCO TLAXALA

INFORME ANALÍTICO DE LA DEUDA PÚBLICA Y OTROS PASIVOS - LDF (F2)
del 1 de enero al 31 de Agosto de 2021
(PESOS)

| Denominación de la Deuda Pública y Otros Pasivos | Saldo al 31 de diciembre de 2020 (d) | Disposiciones del Periodo (e) | Amortizaciones del Periodo (f) | Revaluaciones, Reclasificaciones y Otros Ajustes (g) | Saldo Final del Periodo (h) h=d+e-f+g | Pago de Intereses del Periodo (i) | Pago de Comisiones y demás costos asociados durante el periodo (j) |
|--|--------------------------------------|-------------------------------|--------------------------------|--|--|-----------------------------------|--|
| 1. Deuda Pública (1=A+B) | 0.00 | 0.00 | 0.00 | 0.00 | 0.00 | 0.00 | 0.00 |
| A. Corto Plazo (A=a1+a2+a3) | 0.00 | 0.00 | 0.00 | 0.00 | 0.00 | 0.00 | 0.00 |
| a1) Instituciones de Crédito | 0.00 | 0.00 | 0.00 | 0.00 | 0.00 | 0.00 | 0.00 |
| a2) Títulos y Valores | 0.00 | 0.00 | 0.00 | 0.00 | 0.00 | 0.00 | 0.00 |
| a3) Arrendamientos Financieros | 0.00 | 0.00 | 0.00 | 0.00 | 0.00 | 0.00 | 0.00 |
| B. Largo Plazo (B=b1+b2+b3) | 0.00 | 0.00 | 0.00 | 0.00 | 0.00 | 0.00 | 0.00 |
| b1) Instituciones de Crédito | 0.00 | 0.00 | 0.00 | 0.00 | 0.00 | 0.00 | 0.00 |
| b2) Títulos y Valores | 0.00 | 0.00 | 0.00 | 0.00 | 0.00 | 0.00 | 0.00 |
| b3) Arrendamientos Financieros | 0.00 | 0.00 | 0.00 | 0.00 | 0.00 | 0.00 | 0.00 |
| 2. Otros Pasivos | 429,558.58 | | | | 678,825.93 | | |
| 3. Total de la Deuda Pública y Otros Pasivos (3=1+2) | 429,558.58 | 0.00 | 0.00 | 0.00 | 678,825.93 | 0.00 | 0.00 |
| 4. Deuda Contingente (informativo) | 0.00 | 0.00 | 0.00 | 0.00 | 0.00 | 0.00 | 0.00 |
| 5. Valor de Instrumentos Bono Cupón Cero (informativo) | 0.00 | 0.00 | 0.00 | 0.00 | 0.00 | 0.00 | 0.00 |
| Obligaciones a Corto Plazo (k) | Monto Contratado (l) | Plazo Factado (m) | Tasa de Interés (n) | Comisiones y Costos Relacionados (o) | Tasa Variable (p) | | |
| 6. Obligaciones a Corto Plazo (informativo) | 0.00 | 0.00 | 0.00 | | 0.00 | | |


Presidente Municipal
 San Lucas Tecopilco Tlax.
 2017-2021


Sindico Municipal
 San Lucas Tecopilco, Tlax
 2017-2021


Tesorería del Ayuntamiento
 San Lucas Tecopilco Tlax.
 2017-2021

0033

MUNICIPIO DE SAN LUCAS TECOPIILCO TLAXCALA

INFORME ANALÍTICO DE OBLIGACIONES DIFERENTES DE FINANCIAMIENTOS - LDF (F3)
del 1 de enero al 31 de Agosto de 2021
(PESOS)

| Denominación de las Obligaciones diferentes de Financiamiento | Fecha del Contrato | Fecha de Inicio de operación del proyecto | Fecha de vencimiento | Monto de la inversión pactado | Plazo pactado | Monto pendiente mensual del pago de la contraprestación | Monto procedido mensual del pago de la contraprestación correspondiente al pago de inversión | Monto pagado de la inversión al | Monto pagado de la inversión actualizado al pagar de la inversión | Saldo pendiente |
|---|--------------------|---|----------------------|-------------------------------|---------------|---|--|---------------------------------|---|-----------------|
| | | | | | | | | 31 AGO 2021 | 31 AGO 2021 | |
| | | | | (g) | | | | (h) | (i) | (m-g-i) |
| A. Asociaciones Público Privadas (APP's) | | | | 0.00 | | 0.00 | 0.00 | 0.00 | 0.00 | |
| B. Otros Instrumentos | | | | 0.00 | | 0.00 | 0.00 | 0.00 | 0.00 | |
| C. Total de Obligaciones Diferentes de Financiamiento (C=A+B) | | | | 0.00 | | 0.00 | 0.00 | 0.00 | 0.00 | |


Presidente Municipal
 San Lucas Tecopilco Tlax.
 2017 - 2021


Sindico Municipal
 San Lucas Tecopilco, Tlax
 2017-2021


Tesorería del Ayuntamiento
 San Lucas Tecopilco Tlax.
 2017-2021

6900

MUNICIPIO DE SAN LUCAS TECOPILCO TLAXCALA

BALANCE PRESUPUESTARIO - LDF (F4)
Del 1 de Enero al 31 de Agosto de 2021
(PESOS)




Sindico Municipal
San Lucas Tecopilco, Tlax.
2017-2021

| Concepto | Estimado/ Aprobado | Devengado | Recaudado/ Pagado |
|---|-----------------------|---------------|----------------------|
| A. Ingresos Totales (A=A1+A2+A3) | 18,112,587.76 | 20,235,763.10 | 20,235,763.10 |
| A1. Ingresos de Libre Disposición | 11,011,818.76 | 16,230,805.93 | 16,230,805.93 |
| A2. Transferencias Federales Etiquetadas | 7,100,769.00 | 4,004,957.17 | 4,004,957.17 |
| A3. Financiamiento Neto | 0.00 | 0.00 | 0.00 |
| B. Egresos Presupuestarios (B=B1+B2) | 18,112,587.76 | 21,657,534.48 | 21,654,487.20 |
| B1. Gasto No Etiquetado | 11,011,818.76 | 17,955,465.96 | 17,950,468.68 |
| B2. Gasto Etiquetado | 7,100,769.00 | 3,702,068.52 | 3,704,018.52 |
| <i>(sin incluir Amortización de la Deuda Pública)</i> | | | |

| | | | |
|--|------|-------------|-------------|
| C. Remanentes del Ejercicio Anterior (C=C1+C2) | | | |
| C1. Remanentes de Libre Disposición aplicados en el periodo | | 713,048.71 | 713,048.71 |
| C2. Remanentes de Transferencias Federales Etiquetadas aplicados en el periodo | | 0.00 | 0.00 |
| I. Balance Presupuestario (I=A-B+C) | 0.00 | -708,722.67 | -705,675.39 |

| | | | |
|---|------|-------------|-------------|
| II. Balance Presupuestario sin Financiamiento Neto (II=I-A3) | 0.00 | -708,722.67 | -705,675.39 |
|---|------|-------------|-------------|

| | | | |
|--|------|---------------|---------------|
| III. Balance Presupuestario sin Financiamiento Neto y sin Remanentes del Ejercicio Anterior | 0.00 | -1,421,771.38 | -1,418,724.10 |
|--|------|---------------|---------------|



| Concepto | Aprobado | Devengado | Pagado |
|--|----------|-----------|--------|
| E. Intereses, Comisiones y Gastos de la Deuda (E=E1+E2) | 0.00 | 0.00 | 0.00 |
| E1. Intereses, Comisiones y Gastos de la Deuda con Gasto No Etiquetado | 0.00 | 0.00 | 0.00 |
| E2. Intereses, Comisiones y Gastos de la Deuda con Gasto Etiquetado | 0.00 | 0.00 | 0.00 |

| | | | |
|--|------|---------------|---------------|
| IV. Balance Primario (IV=III-E) | 0.00 | -1,421,771.38 | -1,418,724.10 |
|--|------|---------------|---------------|

| Concepto | Estimado/ Aprobado | Devengado | Recaudado/ Pagado |
|---|-----------------------|-----------|----------------------|
| F. Financiamiento (F=F1+F2) | 0.00 | 0.00 | 0.00 |
| F1. Financiamiento con Fuente de Pago de Ingresos de Libre Disposición | 0.00 | 0.00 | 0.00 |
| F2. Financiamiento con Fuente de Pago de Transferencias Federales Etiquetadas | 0.00 | 0.00 | 0.00 |
| G. Amortización de la Deuda (G=G1+G2) | 0.00 | 0.00 | 0.00 |
| G1. Amortización de la Deuda Pública con Gasto No Etiquetado | 0.00 | 0.00 | 0.00 |
| G2. Amortización de la Deuda Pública con Gasto Etiquetado | 0.00 | 0.00 | 0.00 |



Tesorero del Ayuntamiento
San Lucas Tecopilco Tlax.
2017-2021

| | | | |
|---|------|------|------|
| A3. Financiamiento Neto (A3=F-G) | 0.00 | 0.00 | 0.00 |
|---|------|------|------|

MUNICIPIO DE SAN LUCAS TECOPILCO TLAXCALA
 BALANCE PRESUPUESTARIO - LDF (F4)
 Del 1 de Enero al 31 de Agosto de 2021
 (PESOS)

| Concepto | Estimado/ Aprobado | Devengado | Recaudado/ Pagado |
|--|-----------------------|----------------------|----------------------|
| A1. Ingresos de Libre Disposición | 11,011,818.76 | 16,230,805.93 | 16,230,805.93 |
| A3.1 Financiamiento Neto con Fuente de Pago de Ingresos de Libre Disposición (A3.1-F1-G1) | 0.00 | 0.00 | 0.00 |
| F1. Financiamiento con Fuente de Pago de Ingresos de Libre Disposición | 0.00 | 0.00 | 0.00 |
| G1. Amortización de la Deuda Pública con Gasto No Etiquetado | 0.00 | 0.00 | 0.00 |
| B1. Gasto No Etiquetado (sin incluir Amortización de la Deuda Pública) | 11,011,818.76 | 17,955,465.96 | 17,950,468.68 |
| C1. Remanentes de Ingresos de Libre Disposición aplicados en el periodo) | | 713,048.71 | 713,048.71 |
| V. Balance Presupuestario de Recursos Disponibles (V=A1+A3.1-B1+C1) | 0.00 | -1,011,611.32 | -1,006,614.04 |
| VI. Balance Presupuestario de Recursos Disponibles sin Financiamiento Neto (VI=V-A3.1) | 0.00 | -1,011,611.32 | -1,006,614.04 |
| A2. Transferencias Federales Etiquetadas | 7,100,769.00 | 4,004,957.17 | 4,004,957.17 |
| A3.2 Financiamiento Neto con Fuente de Pago de Transferencias Federales Etiquetadas (A3.2-F2-G2) | 0.00 | 0.00 | 0.00 |
| F2. Financiamiento con Fuente de Pago de Transferencias Federales Etiquetadas | 0.00 | 0.00 | 0.00 |
| G2. Amortización de la Deuda Pública con Gasto Etiquetado | 0.00 | 0.00 | 0.00 |
| B2. Gasto Etiquetado (sin incluir Amortización de la Deuda Pública) | 7,100,769.00 | 3,702,068.52 | 3,704,018.52 |
| C2. Remanentes de Transferencias Federales Etiquetadas aplicados en el periodo) | | 0.00 | 0.00 |
| VII. Balance Presupuestario de Recursos Etiquetados (VII=A2+A3.2-B2+C2) | 0.00 | 302,888.65 | 300,938.65 |
| VIII. Balance Presupuestario de Recursos Etiquetados sin Financiamiento Neto (VIII=VII-A3.2) | 0.00 | 302,888.65 | 300,938.65 |

ESTADOS UNIDOS MEXICANOS
 Ayuntamiento
 San Lucas Tecopilco Tlax.
 2017-2021

ESTADOS UNIDOS MEXICANOS
 Sindicato Municipal
 San Lucas Tecopilco, Tlax
 2017-2021

ESTADOS UNIDOS MEXICANOS
 Prestación Municipal
 San Lucas Tecopilco Tlax.
 2017-2021

0071

ESTADO ANALÍTICO DE INGRESOS DETALLADO - (F5)
Del 1 de Enero al 31 de Agosto de 2021
(PESOS)



| Concepto | Estimado | Ampliaciones/ Reducciones | Modificado | Devengado | Recaudado | Diferencia |
|---|---------------|------------------------------|---------------|---------------|---------------|--------------|
| Ingresos de Libre Disposición | | | | | | |
| A. Impuestos | 212,727.39 | 0.00 | 212,727.39 | 152,882.00 | 152,882.00 | -59,845.39 |
| B. Cuotas y Aportaciones de Seguridad Social | 0.00 | 0.00 | 0.00 | 0.00 | 0.00 | 0.00 |
| C. Contribuciones de Mejoras | 45,111.37 | 0.00 | 45,111.37 | 0.00 | 0.00 | -45,111.37 |
| D. Derechos | 461,571.90 | 0.00 | 461,571.90 | 454,099.24 | 454,099.24 | -7,472.66 |
| E. Productos | 24,745.59 | 0.00 | 24,745.59 | 5,212.61 | 5,212.61 | -19,532.98 |
| F. Aprovechamientos | 20,998.82 | 0.00 | 20,998.82 | 948.00 | 948.00 | -20,050.82 |
| G. Ingresos por Venta de Bienes y Prestación de Servicios | 0.00 | 0.00 | 0.00 | 0.00 | 0.00 | 0.00 |
| H. Participaciones (H=h1+h2+h3+h4+h5+h6+h7+h8+h9+h10+h11) | 10,246,663.69 | 0.00 | 10,246,663.69 | 11,702,380.61 | 11,702,380.61 | 1,455,716.92 |
| h1) Fondo General de Participaciones | 0.00 | 0.00 | 0.00 | 0.00 | 0.00 | 0.00 |
| h2) Fondo de Fomento Municipal | 0.00 | 0.00 | 0.00 | 0.00 | 0.00 | 0.00 |
| h3) Fondo de Fiscalización y Recaudación | 0.00 | 0.00 | 0.00 | 0.00 | 0.00 | 0.00 |
| h4) Fondo de Compensación | 0.00 | 0.00 | 0.00 | 0.00 | 0.00 | 0.00 |
| h5) Fondo de Extracción de Hidrocarburos | 0.00 | 0.00 | 0.00 | 0.00 | 0.00 | 0.00 |
| h6) Impuesto Especial Sobre Producción y Servicios | 0.00 | 0.00 | 0.00 | 0.00 | 0.00 | 0.00 |
| h7) 0.136% de la Recaudación Federal Participable | 0.00 | 0.00 | 0.00 | 0.00 | 0.00 | 0.00 |
| h8) 3.17% Sobre Extracción de Petróleo | 0.00 | 0.00 | 0.00 | 0.00 | 0.00 | 0.00 |
| h9) Gasolinas y Diésel | 0.00 | 0.00 | 0.00 | 0.00 | 0.00 | 0.00 |
| h10) Fondo del Impuesto Sobre la Renta | 0.00 | 0.00 | 0.00 | 0.00 | 0.00 | 0.00 |
| h11) Fondo de Estabilización de los Ingresos de las Entidades Federativas | 0.00 | 0.00 | 0.00 | 0.00 | 0.00 | 0.00 |
| I. Incentivos Derivados de la Colaboración Fiscal (I=i1+i2+i3+i4+i5) | 0.00 | 0.00 | 0.00 | 0.00 | 0.00 | 0.00 |
| i1) Tenencia o Uso de Vehículos | 0.00 | 0.00 | 0.00 | 355,367.21 | 355,367.21 | 355,367.21 |
| i2) Fondo de Compensación ISAN | 0.00 | 0.00 | 0.00 | 0.00 | 0.00 | 0.00 |
| i3) Impuesto Sobre Automóviles Nuevos | 0.00 | 0.00 | 0.00 | 0.00 | 0.00 | 0.00 |
| i4) Fondo de Compensación de Repecos-Intermedios | 0.00 | 0.00 | 0.00 | 0.00 | 0.00 | 0.00 |
| i5) Otros Incentivos Económicos | 0.00 | 0.00 | 0.00 | 0.00 | 0.00 | 0.00 |
| J. Transferencias y Asignaciones | 0.00 | 0.00 | 0.00 | 0.00 | 0.00 | 0.00 |
| K. Convenios | 0.00 | 0.00 | 0.00 | 0.00 | 0.00 | 0.00 |
| k1) Otros Convenios y Subsidios | 0.00 | 0.00 | 0.00 | 3,559,916.26 | 3,559,916.26 | 3,559,916.26 |
| L. Otros Ingresos de Libre Disposición (L=l1+l2) | 0.00 | 0.00 | 0.00 | 3,559,916.26 | 3,559,916.26 | 3,559,916.26 |
| l1) Participaciones en Ingresos Locales | 0.00 | 0.00 | 0.00 | 0.00 | 0.00 | 0.00 |
| l2) Otros Ingresos de Libre Disposición | 0.00 | 0.00 | 0.00 | 0.00 | 0.00 | 0.00 |
| I. Total de Ingresos de Libre Disposición (I=A+B+C+D+E+F+G+H+I+J+K+L) | 11,011,818.76 | 0.00 | 11,011,818.76 | 16,230,805.93 | 16,230,805.93 | 5,218,987.17 |
| Ingresos Excedentes de Ingresos de Libre Disposición | | | | | | 5,218,987.17 |

0072



MUNICIPIO DE SAN LUCAS TECOPIILCO TLAXCALA
 CENSO ANALÍTICO DE INGRESOS DETALLADO - I (F5)
 Del 1 de Enero al 31 de Agosto de 2021
 (PESOS)

| Concepto | Estimado | Ampliaciones/ Reducciones | Modificado | Devengado | Recaudado | Diferencia |
|---|---------------|------------------------------|---------------|---------------|---------------|---------------|
| Transferencias Federales Etiquetadas | | | | | | |
| A. Aportaciones (A=a1+a2+a3+a4+a5+a6+a7+a8) | 7,100,769.00 | 0.00 | 7,100,769.00 | 4,004,931.07 | 4,004,931.07 | -3,095,837.93 |
| a1) Fondo de Aportaciones para la Nómina Educativa y Gasto Operativo | 0.00 | 0.00 | 0.00 | 0.00 | 0.00 | 0.00 |
| a2) Fondo de Aportaciones para los Servicios de Salud | 0.00 | 0.00 | 0.00 | 0.00 | 0.00 | 0.00 |
| a3) Fondo de Aportaciones para la Infraestructura Social | 0.00 | 0.00 | 0.00 | 0.00 | 0.00 | 0.00 |
| a4) Fondo de Aportaciones para el Fortalecimiento de los Municipios y de las Demarcaciones Territoriales del Distrito Federal | 0.00 | 0.00 | 0.00 | 0.00 | 0.00 | 0.00 |
| a5) Fondo de Aportaciones Múltiples | 0.00 | 0.00 | 0.00 | 0.00 | 0.00 | 0.00 |
| a6) Fondo de Aportaciones para la Educación Tecnológica y de Adultos | 0.00 | 0.00 | 0.00 | 0.00 | 0.00 | 0.00 |
| a7) Fondo de Aportaciones para la Seguridad Pública de los Estados y del Distrito Federal | 0.00 | 0.00 | 0.00 | 0.00 | 0.00 | 0.00 |
| a8) Fondo de Aportaciones para el Fortalecimiento de las Federativas | 0.00 | 0.00 | 0.00 | 0.00 | 0.00 | 0.00 |
| B. Convenios (B=b1+b2+b3+b4) | 0.00 | 0.00 | 0.00 | 0.00 | 0.00 | 0.00 |
| b1) Convenios de Protección Social en Salud | 0.00 | 0.00 | 0.00 | 0.00 | 0.00 | 0.00 |
| b2) Convenios de Descentralización | 0.00 | 0.00 | 0.00 | 0.00 | 0.00 | 0.00 |
| b3) Convenios de Reasignación | 0.00 | 0.00 | 0.00 | 0.00 | 0.00 | 0.00 |
| b4) Otros Convenios y Subsidios | 0.00 | 0.00 | 0.00 | 0.00 | 0.00 | 0.00 |
| C. Fondos Distintos de Aportaciones (C=c1+c2) | 0.00 | 0.00 | 0.00 | 0.00 | 0.00 | 0.00 |
| c1) Fondo para Entidades Federativas y Municipios | 0.00 | 0.00 | 0.00 | 0.00 | 0.00 | 0.00 |
| Hidrocarburos | 0.00 | 0.00 | 0.00 | 0.00 | 0.00 | 0.00 |
| c2) Fondo Minero | 0.00 | 0.00 | 0.00 | 0.00 | 0.00 | 0.00 |
| D. Transferencias, Asignaciones, Subsidios y Subvenciones, y Pensiones y Jub | 0.00 | 0.00 | 0.00 | 0.00 | 0.00 | 0.00 |
| E. Otras Transferencias Federales Etiquetadas | 0.00 | 0.00 | 0.00 | 0.00 | 0.00 | 0.00 |
| II. Total de Transferencias Federales Etiquetadas (II = A + B + C + D + E) | 7,100,769.00 | 0.00 | 7,100,769.00 | 26.10 | 26.10 | 26.10 |
| III. Ingresos Derivados de Financiamientos (III = A) | 0.00 | 0.00 | 0.00 | 4,004,957.17 | 4,004,957.17 | -3,095,811.83 |
| A. Ingresos Derivados de Financiamientos | 0.00 | 0.00 | 0.00 | 0.00 | 0.00 | 0.00 |
| IV. Total de Ingresos (IV = I + II + III) | 18,112,587.76 | 0.00 | 18,112,587.76 | 20,235,763.10 | 20,235,763.10 | 2,123,175.34 |
| Datos Informativos | | | | | | |
| 1. Ingresos Derivados de Financiamientos con Fuente de Ingresos de Libre Disposición | 0.00 | 0.00 | 0.00 | 0.00 | 0.00 | 0.00 |
| 2. Ingresos Derivados de Financiamientos con Fuente de Pago de Transferencias Federales Etiquetadas | 0.00 | 0.00 | 0.00 | 0.00 | 0.00 | 0.00 |
| 3. Ingresos Derivados de Financiamientos (3 = 1 + 2) | 0.00 | 0.00 | 0.00 | 0.00 | 0.00 | 0.00 |

Presidente Municipal

San Lucas Tecopilco Tlax.
2017-2021

Tesorería del Ayuntamiento

San Lucas Tecopilco Tlax.
2017-2021

0073

ESTADO ANALITICO DEL EJERCICIO DEL PRESUPUESTO DE EGRESOS DETALLADO - LDF (F6a)
 (CLASIFICACIÓN POR OBJETO DEL GASTO)
 Del 1 de Enero al 31 de Agosto de 2021
 (PESOS)


 Presidente Municipal
 San Lucas Tecopilco Tlax.
 2017-2021


 Sindico Municipal
 San Lucas Tecopilco, Tlax
 2017-2021

| Concepto | Aprobado | Ampliaciones/ Reducciones | Modificado | Devengado | Pagado | Subejercicio |
|---|----------------------|------------------------------|----------------------|----------------------|----------------------|----------------------|
| I. Gasto No Etiquetado (I=A+B+C+D+E+F+G+H+I) | 11,011,818.76 | 0.00 | 11,011,818.76 | 17,955,465.96 | 17,950,468.68 | -6,943,647.20 |
| A. Servicios Personales (A=a1+a2+a3+a4+a5+a6+a7) | 9,602,115.03 | 0.00 | 9,602,115.03 | 5,653,321.29 | 5,653,321.29 | 3,948,793.74 |
| a1) Remuneraciones al Personal de Carácter Permanente | 7,007,515.21 | 0.00 | 7,007,515.21 | 3,834,954.32 | 3,834,954.32 | 3,172,560.89 |
| a2) Remuneraciones al Personal de Carácter Transitorio | 0.00 | 0.00 | 0.00 | 0.00 | 0.00 | 0.00 |
| a3) Remuneraciones Adicionales y Especiales | 678,054.27 | 0.00 | 678,054.27 | 368,111.01 | 368,111.01 | 309,943.26 |
| a4) Seguridad Social | 0.00 | 0.00 | 0.00 | 0.00 | 0.00 | 0.00 |
| a5) Otras Prestaciones Sociales y Económicas | 1,916,545.55 | 0.00 | 1,916,545.55 | 1,066,916.94 | 1,066,916.94 | 849,628.61 |
| a6) Previsiones | 0.00 | 0.00 | 0.00 | 0.00 | 0.00 | 0.00 |
| a7) Pago de Estimulos a Servidores Públicos | 0.00 | 0.00 | 0.00 | 383,339.02 | 383,339.02 | -383,339.02 |
| B. Materiales y Suministros (B=b1+b2+b3+b4+b5+b6+b7+b8+b9) | 921,783.10 | 0.00 | 921,783.10 | 2,797,044.99 | 2,792,047.71 | -1,875,261.89 |
| b1) Materiales de Administración, Emisión de Documentos y Artículos Oficiales | 201,582.11 | 0.00 | 201,582.11 | 349,428.36 | 344,431.08 | -147,846.25 |
| b2) Alimentos y Utensilios | 12,021.00 | 0.00 | 12,021.00 | 310,400.29 | 310,400.29 | -298,379.29 |
| b3) Materias Primas y Materiales de Producción y Comercialización | 0.00 | 0.00 | 0.00 | 0.00 | 0.00 | 0.00 |
| b4) Materiales y Artículos de Construcción y de Reparación | 119,234.07 | 0.00 | 119,234.07 | 213,570.65 | 213,570.65 | -94,336.58 |
| b5) Productos Químicos, Farmacéuticos y de Laboratorio | 0.00 | 0.00 | 0.00 | 17,356.58 | 17,356.58 | -17,356.58 |
| b6) Combustibles, Lubricantes y Aditivos | 493,199.92 | 0.00 | 493,199.92 | 1,584,294.17 | 1,584,294.17 | -1,091,094.25 |
| b7) Vestuario, Blancos, Prendas de Protección y Artículos Deportivos | 18,547.00 | 0.00 | 18,547.00 | 8,094.60 | 8,094.60 | 10,452.40 |
| b8) Materiales y Suministros Para Seguridad | 0.00 | 0.00 | 0.00 | 9,210.40 | 9,210.40 | -9,210.40 |
| b9) Herramientas, Refacciones y Accesorios Menores | 77,199.00 | 0.00 | 77,199.00 | 304,689.94 | 304,689.94 | -227,490.94 |
| C. Servicios Generales (C=c1+c2+c3+c4+c5+c6+c7+c8+c9) | 401,428.63 | 0.00 | 401,428.63 | 2,608,199.80 | 2,608,199.80 | -2,206,771.17 |
| c1) Servicios Básicos | 43,008.00 | 0.00 | 43,008.00 | 1,144,157.48 | 1,144,157.48 | -1,101,149.48 |
| c2) Servicios de Arrendamiento | 0.00 | 0.00 | 0.00 | 207,738.83 | 207,738.83 | -207,738.83 |
| c3) Servicios Profesionales, Científicos, Técnicos y Otros Servicios | 0.00 | 0.00 | 0.00 | 1,106.64 | 1,106.64 | -1,106.64 |
| c4) Servicios Financieros, Bancarios y Comerciales | 270.61 | 0.00 | 270.61 | 375.84 | 375.84 | -105.23 |
| c5) Servicios de Instalación, Reparación, Mantenimiento y Construcción | 116,126.54 | 0.00 | 116,126.54 | 676,830.28 | 676,830.28 | -560,703.74 |
| c6) Servicios de Comunicación Social y Publicidad | 43,800.00 | 0.00 | 43,800.00 | 190,693.80 | 190,693.80 | -146,893.80 |
| c7) Servicios de Traslado y Viáticos | 9,950.00 | 0.00 | 9,950.00 | 3,000.00 | 3,000.00 | 6,950.00 |
| c8) Servicios Oficiales | 56,210.00 | 0.00 | 56,210.00 | 176,227.15 | 176,227.15 | -120,017.15 |
| c9) Otros Servicios Generales | 132,063.48 | 0.00 | 132,063.48 | 208,069.78 | 208,069.78 | -76,006.30 |
| D. Transferencias, Asignaciones, Subsidios y Otras Ayudas (D=d1+d2+d3+d4+d5+d6+d7+d8+d9) | 86,492.00 | 0.00 | 86,492.00 | 498,266.44 | 498,266.44 | -411,774.44 |
| d1) Transferencias Internas y Asignaciones al Sector Público | 0.00 | 0.00 | 0.00 | 0.00 | 0.00 | 0.00 |
| d2) Transferencias al Resto del Sector Público | 0.00 | 0.00 | 0.00 | 0.00 | 0.00 | 0.00 |
| d3) Subsidios y Subvenciones | 0.00 | 0.00 | 0.00 | 0.00 | 0.00 | 0.00 |
| d4) Ayudas Sociales | 86,492.00 | 0.00 | 86,492.00 | 498,266.44 | 498,266.44 | -411,774.44 |
| d5) Pensiones y Jubilaciones | 0.00 | 0.00 | 0.00 | 0.00 | 0.00 | 0.00 |
| d6) Transferencias a Fideicomisos, Mandatos y Otros Análogos | 0.00 | 0.00 | 0.00 | 0.00 | 0.00 | 0.00 |
| d7) Transferencias a la Seguridad Social | 0.00 | 0.00 | 0.00 | 0.00 | 0.00 | 0.00 |
| d8) Donativos | 0.00 | 0.00 | 0.00 | 0.00 | 0.00 | 0.00 |
| d9) Transferencias al Exterior | 0.00 | 0.00 | 0.00 | 0.00 | 0.00 | 0.00 |


 Tesorero del Ayuntamiento
 San Lucas Tecopilco Tlax.
 2017-2021

0977

MUNICIPIO DE SAN LUCAS TECOPIILCO TLAX. CALA

ESTADO ANALITICO DEL EJERCICIO DEL PRESUPUESTO DE EGRESOS DETALLADO - LDF (F6a)
 (CLASIFICACIÓN POR OBJETO DEL GASTO)
 Del 1 de Enero al 31 de Agosto de 2021
 (PESOS)

| Concepto | Aprobado | Ampliaciones/ Reducciones | Modificado | Devengado | Pagado | Subejercicio |
|---|----------|------------------------------|------------|--------------|--------------|---------------|
| E. Bienes Muebles, Inmuebles e Intangibles (E=e1+e2+e3+e4+e5+e6+e7+e8+e9) | 0.00 | 0.00 | 0.00 | 55,946.40 | 55,946.40 | -55,946.40 |
| e1) Mobiliario y Equipo de Administración | 0.00 | 0.00 | 0.00 | 26,799.00 | 26,799.00 | -26,799.00 |
| e2) Mobiliario y Equipo Educativo y Recreativo | 0.00 | 0.00 | 0.00 | 19,157.40 | 19,157.40 | -19,157.40 |
| e3) Equipo e Instrumental Médico y de Laboratorio | 0.00 | 0.00 | 0.00 | 9,990.00 | 9,990.00 | -9,990.00 |
| e4) Vehículos y Equipo de Transporte | 0.00 | 0.00 | 0.00 | 0.00 | 0.00 | 0.00 |
| e5) Equipo de Defensa y Seguridad | 0.00 | 0.00 | 0.00 | 0.00 | 0.00 | 0.00 |
| e6) Maquinaria, Otros Equipos y Herramientas | 0.00 | 0.00 | 0.00 | 0.00 | 0.00 | 0.00 |
| e7) Activos Biológicos | 0.00 | 0.00 | 0.00 | 0.00 | 0.00 | 0.00 |
| e8) Bienes Inmuebles | 0.00 | 0.00 | 0.00 | 0.00 | 0.00 | 0.00 |
| e9) Activos Intangibles | 0.00 | 0.00 | 0.00 | 0.00 | 0.00 | 0.00 |
| F. Inversión Pública (F=f1+f2+f3) | 0.00 | 0.00 | 0.00 | 0.00 | 0.00 | 0.00 |
| f1) Obra Pública en Bienes de Dominio Público | 0.00 | 0.00 | 0.00 | 6,342,687.04 | 6,342,687.04 | -6,342,687.04 |
| f2) Obra Pública en Bienes Propios | 0.00 | 0.00 | 0.00 | 6,342,687.04 | 6,342,687.04 | -6,342,687.04 |
| f3) Proyectos Productivos y Acciones de Fomento | 0.00 | 0.00 | 0.00 | 0.00 | 0.00 | 0.00 |
| G. Inversiones Financieras y Otras Provisiones (G=g1+g2+g3+g4+g5+g6+g7) | 0.00 | 0.00 | 0.00 | 0.00 | 0.00 | 0.00 |
| g1) Inversiones Para el Fomento de Actividades Productivas | 0.00 | 0.00 | 0.00 | 0.00 | 0.00 | 0.00 |
| g2) Acciones y Participaciones de Capital | 0.00 | 0.00 | 0.00 | 0.00 | 0.00 | 0.00 |
| g3) Compra de Títulos y Valores | 0.00 | 0.00 | 0.00 | 0.00 | 0.00 | 0.00 |
| g4) Concesión de Préstamos | 0.00 | 0.00 | 0.00 | 0.00 | 0.00 | 0.00 |
| g5) Inversiones en Fideicomisos, Mandatos y Otros Análogos | 0.00 | 0.00 | 0.00 | 0.00 | 0.00 | 0.00 |
| Fideicomiso de Desastres Naturales (Informativo) | 0.00 | 0.00 | 0.00 | 0.00 | 0.00 | 0.00 |
| g6) Otras Inversiones Financieras | 0.00 | 0.00 | 0.00 | 0.00 | 0.00 | 0.00 |
| g7) Provisiones para Contingencias y Otras Erogaciones Especiales | 0.00 | 0.00 | 0.00 | 0.00 | 0.00 | 0.00 |
| H. Participaciones y Aportaciones (H=h1+h2+h3) | 0.00 | 0.00 | 0.00 | 0.00 | 0.00 | 0.00 |
| h1) Participaciones | 0.00 | 0.00 | 0.00 | 0.00 | 0.00 | 0.00 |
| h2) Aportaciones | 0.00 | 0.00 | 0.00 | 0.00 | 0.00 | 0.00 |
| h3) Convenios | 0.00 | 0.00 | 0.00 | 0.00 | 0.00 | 0.00 |
| I. Deuda Pública (I=i1+i2+i3+i4+i5+i6+i7) | 0.00 | 0.00 | 0.00 | 0.00 | 0.00 | 0.00 |
| i1) Amortización de la Deuda Pública | 0.00 | 0.00 | 0.00 | 0.00 | 0.00 | 0.00 |
| i2) Intereses de la Deuda Pública | 0.00 | 0.00 | 0.00 | 0.00 | 0.00 | 0.00 |
| i3) Comisiones de la Deuda Pública | 0.00 | 0.00 | 0.00 | 0.00 | 0.00 | 0.00 |
| i4) Gastos de la Deuda Pública | 0.00 | 0.00 | 0.00 | 0.00 | 0.00 | 0.00 |
| i5) Costo por Coberturas | 0.00 | 0.00 | 0.00 | 0.00 | 0.00 | 0.00 |
| i6) Apoyos Financieros | 0.00 | 0.00 | 0.00 | 0.00 | 0.00 | 0.00 |
| i7) Adeudos de Ejercicios Fiscales Anteriores (ADEFAS) | 0.00 | 0.00 | 0.00 | 0.00 | 0.00 | 0.00 |

ESTADOS UNIDOS MEXICANOS
 Presidente Municipal
 San Lucas Tecopilco Tlax.
 2017-2021

ESTADOS UNIDOS MEXICANOS
 Tesorero Municipal
 San Lucas Tecopilco Tlax.
 2017-2021

ESTADOS UNIDOS MEXICANOS
 Sindico Municipal
 San Lucas Tecopilco, Tlax
 2017-2021

0075



ESTADO ANALITICO DEL EJERCICIO DEL PRESUPUESTO DE EGRESOS DETALLADO - LDF (F6a)
 (CLASIFICACIÓN POR OBJETO DEL GASTO)
 Del 1 de Enero al 31 de Agosto de 2021
 (PESOS)

Sindicato Municipal
 San Lucas Tecopilco, Tlax
 2017-2021



Presidente Municipal
 San Lucas Tecopilco Tlax.
 2017-2021

| Concepto | Aprobado | Ampliaciones/ Reducciones | Modificado | Devengado | Pagado | Subejercicio |
|--|--------------|------------------------------|--------------|--------------|--------------|--------------|
| II. Gasto Etiquetado (II=A+B+C+D+E+F+G+H) | 7,100,769.00 | 0.00 | 7,100,769.00 | 3,702,068.52 | 3,704,018.52 | 3,398,700.48 |
| A. Servicios Personales (A=a1+a2+a3+a4+a5+a6+a7) | 2,283,803.14 | 0.00 | 2,283,803.14 | 664,908.13 | 664,908.13 | 1,618,895.01 |
| a1) Remuneraciones al Personal de Carácter Permanente | 1,712,929.20 | 0.00 | 1,712,929.20 | 622,096.48 | 622,096.48 | 1,090,832.72 |
| a2) Remuneraciones al Personal de Carácter Transitorio | 0.00 | 0.00 | 0.00 | 0.00 | 0.00 | 0.00 |
| a3) Remuneraciones Adicionales y Especiales | 194,407.13 | 0.00 | 194,407.13 | 23,441.62 | 23,441.62 | 170,965.51 |
| a4) Seguridad Social | 0.00 | 0.00 | 0.00 | 0.00 | 0.00 | 0.00 |
| a5) Otras Prestaciones Sociales y Económicas | 0.00 | 0.00 | 0.00 | 19,370.03 | 19,370.03 | -19,370.03 |
| a6) Previsiones | 0.00 | 0.00 | 0.00 | 0.00 | 0.00 | 0.00 |
| a7) Pago de Estimulos a Servidores Públicos | 376,466.81 | 0.00 | 376,466.81 | 0.00 | 0.00 | 376,466.81 |
| B. Materiales y Suministros (B=b1+b2+b3+b4+b5+b6+b7+b8+b9) | 382,736.97 | 0.00 | 382,736.97 | 85,777.87 | 87,727.87 | 296,959.10 |
| b1) Materiales de Administración, Emisión de Documentos y Artículos Oficiales | 5,861.43 | 0.00 | 5,861.43 | 0.00 | 0.00 | 5,861.43 |
| b2) Alimentos y Utensilios | 0.00 | 0.00 | 0.00 | 0.00 | 0.00 | 0.00 |
| b3) Materias Primas y Materiales de Producción y Comercialización | 0.00 | 0.00 | 0.00 | 0.00 | 0.00 | 0.00 |
| b4) Materiales y Artículos de Construcción y de Reparación | 1,310.92 | 0.00 | 1,310.92 | 0.00 | 0.00 | 1,310.92 |
| b5) Productos Químicos, Farmacéuticos y de Laboratorio | 0.00 | 0.00 | 0.00 | 0.00 | 0.00 | 0.00 |
| b6) Combustibles, Lubricantes y Aditivos | 357,064.62 | 0.00 | 357,064.62 | 66,697.91 | 68,647.91 | 290,366.71 |
| b7) Vestuario, Blancos, Prendas de Protección y Artículos Deportivos | 18,500.00 | 0.00 | 18,500.00 | 0.00 | 0.00 | 18,500.00 |
| b8) Materiales y Suministros Para Seguridad | 0.00 | 0.00 | 0.00 | 0.00 | 0.00 | 0.00 |
| b9) Herramientas, Refacciones y Accesorios Menores | 0.00 | 0.00 | 0.00 | 19,079.96 | 19,079.96 | -19,079.96 |
| C. Servicios Generales (C=c1+c2+c3+c4+c5+c6+c7+c8+c9) | 1,387,450.86 | 0.00 | 1,387,450.86 | 527,832.05 | 527,832.05 | 859,618.81 |
| c1) Servicios Básicos | 1,140,000.00 | 0.00 | 1,140,000.00 | 382,196.17 | 382,196.17 | 757,803.83 |
| c2) Servicios de Arrendamiento | 4,250.00 | 0.00 | 4,250.00 | 0.00 | 0.00 | 4,250.00 |
| c3) Servicios Profesionales, Científicos, Técnicos y Otros Servicios | 0.00 | 0.00 | 0.00 | 0.00 | 0.00 | 0.00 |
| c4) Servicios Financieros, Bancarios y Comerciales | 0.00 | 0.00 | 0.00 | 0.00 | 0.00 | 0.00 |
| c5) Servicios de Instalación, Reparación, Mantenimiento y Conservación | 162,235.86 | 0.00 | 162,235.86 | 127,779.88 | 127,779.88 | 34,455.98 |
| c6) Servicios de Comunicación Social y Publicidad | 0.00 | 0.00 | 0.00 | 0.00 | 0.00 | 0.00 |
| c7) Servicios de Traslado y Viáticos | 0.00 | 0.00 | 0.00 | 0.00 | 0.00 | 0.00 |
| c8) Servicios Oficiales | 0.00 | 0.00 | 0.00 | 0.00 | 0.00 | 0.00 |
| c9) Otros Servicios Generales | 0.00 | 0.00 | 0.00 | 0.00 | 0.00 | 0.00 |
| D. Transferencias, Asignaciones, Subsidios y Otras Ayudas (D=d1+d2+d3+d4+d5+d6+d7+d8+d9) | 80,965.00 | 0.00 | 80,965.00 | 17,856.00 | 17,856.00 | 63,109.00 |
| d1) Transferencias Internas y Asignaciones al Sector Público | 0.00 | 0.00 | 0.00 | 0.00 | 0.00 | 0.00 |
| d2) Transferencias al Resto del Sector Público | 0.00 | 0.00 | 0.00 | 0.00 | 0.00 | 0.00 |
| d3) Subsidios y Subvenciones | 0.00 | 0.00 | 0.00 | 0.00 | 0.00 | 0.00 |
| d4) Ayudas Sociales | 0.00 | 0.00 | 0.00 | 0.00 | 0.00 | 0.00 |
| d5) Pensiones y Jubilaciones | 0.00 | 0.00 | 0.00 | 0.00 | 0.00 | 0.00 |
| d6) Transferencias a Fideicomisos, Mandatos y Otros Análogos | 0.00 | 0.00 | 0.00 | 0.00 | 0.00 | 0.00 |
| d7) Transferencias a la Seguridad Social | 0.00 | 0.00 | 0.00 | 0.00 | 0.00 | 0.00 |
| d8) Donativos | 0.00 | 0.00 | 0.00 | 0.00 | 0.00 | 0.00 |
| d9) Transferencias al Exterior | 0.00 | 0.00 | 0.00 | 0.00 | 0.00 | 0.00 |

Tesorería del Ayuntamiento
 San Lucas Tecopilco Tlax.
 2017-2021

0073

ESTADO ANALITICO DEL EJERCICIO DEL PRESUPUESTO DE EGRESOS DETALLADO - LDF (F6a)
(CLASIFICACIÓN POR OBJETO DEL GASTO)
Del 1 de Enero al 31 de Agosto de 2021
(PESOS)

| Concepto | Aprobado | Ampliaciones/ Reducciones | Modificado | Devengado | Pagado | Subejercicio |
|--|---------------|------------------------------|---------------|---------------|---------------|---------------|
| E. Bienes Muebles, Inmuebles e Intangibles (E=e1+e2+e3+e4+e5+e6+e7+e8+e9) | 0.00 | 0.00 | 0.00 | 0.00 | 0.00 | 0.00 |
| e1) Mobiliario y Equipo de Administración | 0.00 | 0.00 | 0.00 | 0.00 | 0.00 | 0.00 |
| e2) Mobiliario y Equipo Educativo y Recreativo | 0.00 | 0.00 | 0.00 | 0.00 | 0.00 | 0.00 |
| e3) Equipo e Instrumental Médico y de Laboratorio | 0.00 | 0.00 | 0.00 | 0.00 | 0.00 | 0.00 |
| e4) Vehículos y Equipo de Transporte | 0.00 | 0.00 | 0.00 | 0.00 | 0.00 | 0.00 |
| e5) Equipo de Defensa y Seguridad | 0.00 | 0.00 | 0.00 | 0.00 | 0.00 | 0.00 |
| e6) Maquinaria, Otros Equipos y Herramientas | 0.00 | 0.00 | 0.00 | 0.00 | 0.00 | 0.00 |
| e7) Activos Biológicos | 0.00 | 0.00 | 0.00 | 0.00 | 0.00 | 0.00 |
| e8) Bienes Inmuebles | 0.00 | 0.00 | 0.00 | 0.00 | 0.00 | 0.00 |
| e9) Activos Intangibles | 0.00 | 0.00 | 0.00 | 0.00 | 0.00 | 0.00 |
| F. Inversión Pública (F=f1+f2+f3) | 3,046,778.03 | 0.00 | 3,046,778.03 | 2,423,550.47 | 2,423,550.47 | 623,227.56 |
| f1) Obra Pública en Bienes de Dominio Público | 3,046,778.03 | 0.00 | 3,046,778.03 | 2,423,550.47 | 2,423,550.47 | 623,227.56 |
| f2) Obra Pública en Bienes Propios | 0.00 | 0.00 | 0.00 | 0.00 | 0.00 | 0.00 |
| f3) Proyectos Productivos y Acciones de Fomento | 0.00 | 0.00 | 0.00 | 0.00 | 0.00 | 0.00 |
| G. Inversiones Financieras y Otras Provisiones (G=g1+g2+g3+g4+g5+g6+g7) | 0.00 | 0.00 | 0.00 | 0.00 | 0.00 | 0.00 |
| g1) Inversiones Para el Fomento de Actividades Productivas | 0.00 | 0.00 | 0.00 | 0.00 | 0.00 | 0.00 |
| g2) Acciones y Participaciones de Capital | 0.00 | 0.00 | 0.00 | 0.00 | 0.00 | 0.00 |
| g3) Compra de Títulos y Valores | 0.00 | 0.00 | 0.00 | 0.00 | 0.00 | 0.00 |
| g4) Concesión de Préstamos | 0.00 | 0.00 | 0.00 | 0.00 | 0.00 | 0.00 |
| g5) Inversiones en Fideicomisos, Mandatos y Otros Análogos | 0.00 | 0.00 | 0.00 | 0.00 | 0.00 | 0.00 |
| Fideicomiso de Desastres Naturales (Informativo) | 0.00 | 0.00 | 0.00 | 0.00 | 0.00 | 0.00 |
| g6) Otras Inversiones Financieras | 0.00 | 0.00 | 0.00 | 0.00 | 0.00 | 0.00 |
| g7) Provisiones para Contingencias y Otras Erogaciones Especiales | 0.00 | 0.00 | 0.00 | 0.00 | 0.00 | 0.00 |
| H. Participaciones y Aportaciones (H=h1+h2+h3) | 0.00 | 0.00 | 0.00 | 0.00 | 0.00 | 0.00 |
| h1) Participaciones | 0.00 | 0.00 | 0.00 | 0.00 | 0.00 | 0.00 |
| h2) Aportaciones | 0.00 | 0.00 | 0.00 | 0.00 | 0.00 | 0.00 |
| h3) Convenios | 0.00 | 0.00 | 0.00 | 0.00 | 0.00 | 0.00 |
| I. Deuda Pública (I=i1+i2+i3+i4+i5+i6+i7) | 0.00 | 0.00 | 0.00 | 0.00 | 0.00 | 0.00 |
| i1) Amortización de la Deuda Pública | 0.00 | 0.00 | 0.00 | 0.00 | 0.00 | 0.00 |
| i2) Intereses de la Deuda Pública | 0.00 | 0.00 | 0.00 | 0.00 | 0.00 | 0.00 |
| i3) Comisiones de la Deuda Pública | 0.00 | 0.00 | 0.00 | 0.00 | 0.00 | 0.00 |
| i4) Gastos de la Deuda Pública | 0.00 | 0.00 | 0.00 | 0.00 | 0.00 | 0.00 |
| i5) Costo por Coberturas | 0.00 | 0.00 | 0.00 | 0.00 | 0.00 | 0.00 |
| i6) Apoyos Financieros | 0.00 | 0.00 | 0.00 | 0.00 | 0.00 | 0.00 |
| i7) Adeudos de Ejercicios Fiscales Anteriores (ADEFAS) | 0.00 | 0.00 | 0.00 | 0.00 | 0.00 | 0.00 |
| III. Total de Egresos (III = I + II) | 18,112,587.76 | 0.00 | 18,112,587.76 | 21,657,534.48 | 21,654,487.20 | -3,544,946.72 |

ESTADOS UNIDOS MEXICANOS
Presidente Municipal
San Lucas Tecopilco Tlax.
2017 - 2021

ESTADOS UNIDOS MEXICANOS
Tesorería del Ayuntamiento
San Lucas Tecopilco Tlax.
2017-2021

0977

MUNICIPIO DE SAN LUCAS TECOPIILCO TLAXCALA

ESTADO ANALITICO DEL EJERCICIO DEL PRESUPUESTO DE EGRESOS DETALLADO - LDF (F6b)
(CLASIFICACIÓN ADMINISTRATIVA)
Del 1 de Enero al 31 de Agosto de 2021
(PESOS)

| Concepto | Aprobado | Ampliaciones/ Reducciones | Modificado | Devengado | Pagado | Subejercicio |
|------------------------------------|---------------|------------------------------|---------------|---------------|---------------|---------------|
| I. GASTO NO ETIQUETADO | | | | | | |
| 000 RAMO GENERAL | 11,011,818.76 | 0.00 | 11,011,818.76 | 17,955,465.96 | 17,950,468.68 | -6,943,647.20 |
| 001 PRESIDENCIA | 0.00 | 0.00 | 0.00 | 0.00 | 0.00 | 0.00 |
| 002 SINDICATURA | 2,051,912.93 | 0.00 | 2,051,912.93 | 2,084,472.90 | 2,084,472.90 | -32,559.97 |
| 003 REGIDORES | 279,716.62 | 0.00 | 279,716.62 | 588,918.39 | 588,918.39 | -309,201.77 |
| 004 TESORERÍA | 1,080,569.74 | 0.00 | 1,080,569.74 | 971,051.69 | 971,051.69 | 109,518.05 |
| 005 SECRETARÍA H. AYUNTAMIENTO | 1,342,779.21 | 0.00 | 1,342,779.21 | 2,762,371.93 | 2,757,374.65 | -1,419,592.72 |
| 006 OBRAS PÚBLICAS | 329,388.71 | 0.00 | 329,388.71 | 1,741,506.58 | 1,741,506.58 | -1,412,117.87 |
| 007 SEGURIDAD PÚBLICA | 584,045.93 | 0.00 | 584,045.93 | 7,270,082.97 | 7,270,082.97 | -6,686,037.04 |
| 008 SERVICIOS PÚBLICOS MUNICIPALES | 0.00 | 0.00 | 0.00 | 213,337.36 | 213,337.36 | -213,337.36 |
| 009 PROTECCIÓN CIVIL | 1,457,109.67 | 0.00 | 1,457,109.67 | 992,234.00 | 992,234.00 | 464,875.67 |
| 010 DEPORTES | 214,933.84 | 0.00 | 214,933.84 | 215,017.78 | 215,017.78 | -83.94 |
| 011 CULTURA | 0.00 | 0.00 | 0.00 | 49,663.51 | 49,663.51 | -49,663.51 |
| 012 ECOLOGÍA | 741,968.35 | 0.00 | 741,968.35 | 27,821.17 | 27,821.17 | 714,147.18 |
| 013 REGISTRO CIVIL | 0.00 | 0.00 | 0.00 | 0.00 | 0.00 | 0.00 |
| 014 PLANEACIÓN | 220,270.59 | 0.00 | 220,270.59 | 89,741.76 | 89,741.76 | 130,528.83 |
| 015 CONTRALORÍA | 20,593.52 | 0.00 | 20,593.52 | 0.00 | 0.00 | 20,593.52 |
| 016 JURÍDICO | 0.00 | 0.00 | 0.00 | 90,835.32 | 90,835.32 | -90,835.32 |
| 017 INFORMÁTICA | 1,955,552.59 | 0.00 | 1,955,552.59 | 226,431.62 | 226,431.62 | 1,729,120.97 |
| 018 COMUNICACIÓN SOCIAL | 0.00 | 0.00 | 0.00 | 0.00 | 0.00 | 0.00 |
| 019 MINISTERIO PÚBLICO | 0.00 | 0.00 | 0.00 | 0.00 | 0.00 | 0.00 |
| 020 DIF MUNICIPAL | 0.00 | 0.00 | 0.00 | 0.00 | 0.00 | 0.00 |
| 021 COMISIONES DE AGUA POTABLE | 732,977.06 | 0.00 | 732,977.06 | 631,978.98 | 631,978.98 | 100,998.08 |
| 022 ACCESO A LA INFORMACIÓN | 0.00 | 0.00 | 0.00 | 0.00 | 0.00 | 0.00 |
| 023 INNOVACION GUBERNAMENTAL | 0.00 | 0.00 | 0.00 | 0.00 | 0.00 | 0.00 |
| 024 CRONISTA MUNICIPAL | 0.00 | 0.00 | 0.00 | 0.00 | 0.00 | 0.00 |
| II. GASTO ETIQUETADO | | | | | | |
| 000 RAMO GENERAL | 7,100,769.00 | 0.00 | 7,100,769.00 | 3,702,068.52 | 3,704,018.52 | 3,398,700.48 |
| 001 PRESIDENCIA | 0.00 | 0.00 | 0.00 | 0.00 | 0.00 | 0.00 |
| 002 SINDICATURA | 1,140,000.00 | 0.00 | 1,140,000.00 | 0.00 | 0.00 | 1,140,000.00 |
| 003 REGIDORES | 0.00 | 0.00 | 0.00 | 0.00 | 0.00 | 0.00 |
| 004 TESORERÍA | 0.00 | 0.00 | 0.00 | 0.00 | 0.00 | 0.00 |
| 005 SECRETARÍA H. AYUNTAMIENTO | 0.00 | 0.00 | 0.00 | 400,052.17 | 400,052.17 | -400,052.17 |
| 006 OBRAS PÚBLICAS | 0.00 | 0.00 | 0.00 | 0.00 | 0.00 | 0.00 |
| 007 SEGURIDAD PÚBLICA | 3,046,778.03 | 0.00 | 3,046,778.03 | 2,423,550.47 | 2,423,550.47 | 623,227.56 |
| 008 SERVICIOS PÚBLICOS MUNICIPALES | 2,744,882.09 | 0.00 | 2,744,882.09 | 878,465.88 | 880,415.88 | 1,866,416.21 |
| 009 PROTECCIÓN CIVIL | 150,608.88 | 0.00 | 150,608.88 | 0.00 | 0.00 | 150,608.88 |
| 010 DEPORTES | 18,500.00 | 0.00 | 18,500.00 | 0.00 | 0.00 | 18,500.00 |
| 011 CULTURA | 0.00 | 0.00 | 0.00 | 0.00 | 0.00 | 0.00 |
| 012 ECOLOGÍA | 0.00 | 0.00 | 0.00 | 0.00 | 0.00 | 0.00 |
| 013 REGISTRO CIVIL | 0.00 | 0.00 | 0.00 | 0.00 | 0.00 | 0.00 |


Sindico Municipal
San Lucas Tecopilco, Tlax
2017-2021


Presidente Municipal
San Lucas Tecopilco Tlax.
2017 - 2021


Tesoreria del Ayuntamiento
San Lucas Tecopilco Tlax.
2017-2021

0073

MUNICIPIO DE SAN LUCAS TECOPILCO TL XALA

ESTADO ANALITICO DEL EJERCICIO DEL PRESUPUESTO DE EGRESOS DETALLADO - LDF (F6b)
(CLASIFICACIÓN ADMINISTRATIVA)
Del 1 de Enero al 31 de Agosto de 2021
(PESOS)

| Concepto | Aprobado | Ampliaciones/ Reducciones | Modificado | Devengado | Pagado | Subejercicio |
|--------------------------------------|---------------|------------------------------|---------------|---------------|---------------|---------------|
| 014 PLANEACIÓN | 0.00 | 0.00 | 0.00 | 0.00 | 0.00 | 0.00 |
| 015 CONTRALORÍA | 0.00 | 0.00 | 0.00 | 0.00 | 0.00 | 0.00 |
| 016 JURÍDICO | 0.00 | 0.00 | 0.00 | 0.00 | 0.00 | 0.00 |
| 017 INFORMÁTICA | 0.00 | 0.00 | 0.00 | 0.00 | 0.00 | 0.00 |
| 018 COMUNICACIÓN SOCIAL | 0.00 | 0.00 | 0.00 | 0.00 | 0.00 | 0.00 |
| 019 MINISTERIO PÚBLICO | 0.00 | 0.00 | 0.00 | 0.00 | 0.00 | 0.00 |
| 020 DIF MUNICIPAL | 0.00 | 0.00 | 0.00 | 0.00 | 0.00 | 0.00 |
| 021 COMISIONES DE AGUA POTABLE | 0.00 | 0.00 | 0.00 | 0.00 | 0.00 | 0.00 |
| 022 ACCESO A LA INFORMACIÓN | 0.00 | 0.00 | 0.00 | 0.00 | 0.00 | 0.00 |
| 023 INNOVACION GUBERNAMENTAL | 0.00 | 0.00 | 0.00 | 0.00 | 0.00 | 0.00 |
| 024 CRONISTA MUNICIPAL | 0.00 | 0.00 | 0.00 | 0.00 | 0.00 | 0.00 |
| III. Total de Egresos (III = I + II) | 18,112,587.76 | 0.00 | 18,112,587.76 | 21,657,534.48 | 21,654,487.20 | -3,544,946.72 |


Presidente Municipal
San Lucas Tecopilco Tlax.
2017-2021


Sindico Municipal
San Lucas Tecopilco, Tlax
2017-2021


Tesorería del Ayuntamiento
San Lucas Tecopilco Tlax.
2017-2021

0073

MUNICIPIO DE SAN LUCAS TECOPILCO TLAXCALA

ESTADO ANALÍTICO DEL EJERCICIO DEL PRESUPUESTO DE EGRESOS DETALLADO - LDF (F6c)
(CLASIFICACIÓN FUNCIONAL)
Del 1 de Enero al 31 de Agosto de 2021
(PESOS)

| Concepto | Aprobado | Ampliaciones/ Reducciones | Modificado | Devengado | Pagado | Subejercicio |
|---|----------------------|------------------------------|----------------------|----------------------|----------------------|----------------------|
| I. Gasto No Etiquetado (I=A+B+C+D) | 11,011,818.76 | 0.00 | 11,011,818.76 | 17,955,465.96 | 17,950,468.68 | -6,943,647.20 |
| A. Gobierno (A=a1+a2+a3+a4+a5+a6+a7+a8) | 7,495,717.75 | 0.00 | 7,495,717.75 | 9,038,433.78 | 9,033,436.50 | -1,542,716.03 |
| a1) Legislación | 0.00 | 0.00 | 0.00 | 0.00 | 0.00 | 0.00 |
| a2) Justicia | 0.00 | 0.00 | 0.00 | 0.00 | 0.00 | 0.00 |
| a3) Coordinación de la Política de Gobierno | 5,955,688.27 | 0.00 | 5,955,688.27 | 5,772,327.72 | 5,772,327.72 | 183,360.55 |
| a4) Relaciones Exteriores | 0.00 | 0.00 | 0.00 | 0.00 | 0.00 | 0.00 |
| a5) Asuntos Financieros y Hacendarios | 1,342,779.21 | 0.00 | 1,342,779.21 | 2,837,750.92 | 2,832,753.64 | -1,494,971.71 |
| a6) Seguridad Nacional | 0.00 | 0.00 | 0.00 | 0.00 | 0.00 | 0.00 |
| a7) Asuntos de Orden Público y de Seguridad Interior | 197,250.27 | 0.00 | 197,250.27 | 428,355.14 | 428,355.14 | -231,104.87 |
| a8) Otros Servicios Generales | 0.00 | 0.00 | 0.00 | 0.00 | 0.00 | 0.00 |
| B. Desarrollo Social (B=b1+b2+b3+b4+b5+b6+b7) | 3,516,101.01 | 0.00 | 3,516,101.01 | 8,917,032.18 | 8,917,032.18 | -5,400,931.17 |
| b1) Protección Ambiental | 0.00 | 0.00 | 0.00 | 0.00 | 0.00 | 0.00 |
| b2) Vivienda y Servicios a la Comunidad | 2,041,155.60 | 0.00 | 2,041,155.60 | 8,281,855.90 | 8,281,855.90 | -6,240,700.30 |
| b3) Salud | 0.00 | 0.00 | 0.00 | 0.00 | 0.00 | 0.00 |
| b4) Recreación, Cultura y Otras Manifestaciones Sociales | 0.00 | 0.00 | 0.00 | 0.00 | 0.00 | 0.00 |
| b5) Educación | 741,968.35 | 0.00 | 741,968.35 | 0.00 | 0.00 | 0.00 |
| b6) Protección Social | 0.00 | 0.00 | 0.00 | 0.00 | 0.00 | 741,968.35 |
| b7) Otros Asuntos Sociales | 732,977.06 | 0.00 | 732,977.06 | 635,176.28 | 635,176.28 | 97,800.78 |
| C. Desarrollo Económico (C=c1+c2+c3+c4+c5+c6+c7+c8+c9) | 0.00 | 0.00 | 0.00 | 0.00 | 0.00 | 0.00 |
| c1) Asuntos Económicos, Comerciales y Laborales en General | 0.00 | 0.00 | 0.00 | 0.00 | 0.00 | 0.00 |
| c2) Agropecuaria, Silvicultura, Pesca y Caza | 0.00 | 0.00 | 0.00 | 0.00 | 0.00 | 0.00 |
| c3) Combustibles y Energía | 0.00 | 0.00 | 0.00 | 0.00 | 0.00 | 0.00 |
| c4) Minería, Manufacturas y Construcción | 0.00 | 0.00 | 0.00 | 0.00 | 0.00 | 0.00 |
| c5) Transporte | 0.00 | 0.00 | 0.00 | 0.00 | 0.00 | 0.00 |
| c6) Comunicaciones | 0.00 | 0.00 | 0.00 | 0.00 | 0.00 | 0.00 |
| c7) Turismo | 0.00 | 0.00 | 0.00 | 0.00 | 0.00 | 0.00 |
| c8) Ciencia, Tecnología e Innovación | 0.00 | 0.00 | 0.00 | 0.00 | 0.00 | 0.00 |
| c9) Otras Industrias y Otros Asuntos Económicos | 0.00 | 0.00 | 0.00 | 0.00 | 0.00 | 0.00 |
| D. Otras No Clasificadas en Funciones Anteriores (D=d1+d2+d3+d4) | 0.00 | 0.00 | 0.00 | 0.00 | 0.00 | 0.00 |
| d1) Transacciones de la Deuda Pública / Costo Financiero de la Deuda | 0.00 | 0.00 | 0.00 | 0.00 | 0.00 | 0.00 |
| d2) Transferencias, Participaciones y Aportaciones Entre Diferentes Nivel | 0.00 | 0.00 | 0.00 | 0.00 | 0.00 | 0.00 |
| d3) Saneamiento del Sistema Financiero | 0.00 | 0.00 | 0.00 | 0.00 | 0.00 | 0.00 |
| d4) Adeudos de Ejercicios Fiscales Anteriores | 0.00 | 0.00 | 0.00 | 0.00 | 0.00 | 0.00 |


Presidente Municipal
San Lucas Tecopilco Tlax.
2017 - 2021


Tesorería del Ayuntamiento
San Lucas Tecopilco Tlax.
2017-2021


Sindico Municipal
San Lucas Tecopilco, Tlax
2017-2021

0000

MUNICIPIO DE SAN LUCAS TECOPIILCO Tlaxcala
 ESTADO ANALITICO DEL EJERCICIO DEL PRESUPUESTO DE EGRESOS DETALLADO - LDF (F6c)
 (CLASIFICACIÓN FUNCIONAL)
 Del 1 de Enero al 31 de Agosto de 2021
 (PESOS)

| Concepto | Aprobado | Ampliaciones/ Reducciones | Modificado | Devengado | Pagado | Subejercicio |
|---|----------------------|------------------------------|----------------------|----------------------|----------------------|----------------------|
| II. Gasto Etiquetado (II=A+B+C+D) | 7,100,769.00 | 0.00 | 7,100,769.00 | 3,702,068.52 | 3,704,018.52 | 3,398,700.48 |
| A. Gobierno (A=a1+a2+a3+a4+a5+a6+a7+a8) | 3,903,382.09 | 0.00 | 3,903,382.09 | 1,278,518.05 | 1,280,468.05 | 2,624,864.04 |
| a1) Legislación | 0.00 | 0.00 | 0.00 | 0.00 | 0.00 | 0.00 |
| a2) Justicia | 0.00 | 0.00 | 0.00 | 0.00 | 0.00 | 0.00 |
| a3) Coordinación de la Política de Gobierno | 0.00 | 0.00 | 0.00 | 0.00 | 0.00 | 0.00 |
| a4) Relaciones Exteriores | 0.00 | 0.00 | 0.00 | 0.00 | 0.00 | 0.00 |
| a5) Asuntos Financieros y Hacendarios | 0.00 | 0.00 | 0.00 | 0.00 | 0.00 | 0.00 |
| a6) Seguridad Nacional | 0.00 | 0.00 | 0.00 | 400,052.17 | 400,052.17 | -400,052.17 |
| a7) Asuntos de Orden Público y de Seguridad Interior | 0.00 | 0.00 | 0.00 | 0.00 | 0.00 | 0.00 |
| a8) Otros Servicios Generales | 3,903,382.09 | 0.00 | 3,903,382.09 | 878,465.88 | 880,415.88 | 3,024,916.21 |
| B. Desarrollo Social (B=b1+b2+b3+b4+b5+b6+b7) | 3,197,386.91 | 0.00 | 3,197,386.91 | 2,423,550.47 | 2,423,550.47 | 773,836.44 |
| b1) Protección Ambiental | 0.00 | 0.00 | 0.00 | 0.00 | 0.00 | 0.00 |
| b2) Vivienda y Servicios a la Comunidad | 3,197,386.91 | 0.00 | 3,197,386.91 | 2,423,550.47 | 2,423,550.47 | 773,836.44 |
| b3) Salud | 0.00 | 0.00 | 0.00 | 0.00 | 0.00 | 0.00 |
| b4) Recreación, Cultura y Otras Manifestaciones Sociales | 0.00 | 0.00 | 0.00 | 0.00 | 0.00 | 0.00 |
| b5) Educación | 0.00 | 0.00 | 0.00 | 0.00 | 0.00 | 0.00 |
| b6) Protección Social | 0.00 | 0.00 | 0.00 | 0.00 | 0.00 | 0.00 |
| b7) Otros Asuntos Sociales | 0.00 | 0.00 | 0.00 | 0.00 | 0.00 | 0.00 |
| C. Desarrollo Económico (C=c1+c2+c3+c4+c5+c6+c7+c8+c9) | 0.00 | 0.00 | 0.00 | 0.00 | 0.00 | 0.00 |
| c1) Asuntos Económicos, Comerciales y Laborales en General | 0.00 | 0.00 | 0.00 | 0.00 | 0.00 | 0.00 |
| c2) Agropecuaria, Silvicultura, Pesca y Caza | 0.00 | 0.00 | 0.00 | 0.00 | 0.00 | 0.00 |
| c3) Combustibles y Energía | 0.00 | 0.00 | 0.00 | 0.00 | 0.00 | 0.00 |
| c4) Minería, Manufacturas y Construcción | 0.00 | 0.00 | 0.00 | 0.00 | 0.00 | 0.00 |
| c5) Transporte | 0.00 | 0.00 | 0.00 | 0.00 | 0.00 | 0.00 |
| c6) Comunicaciones | 0.00 | 0.00 | 0.00 | 0.00 | 0.00 | 0.00 |
| c7) Turismo | 0.00 | 0.00 | 0.00 | 0.00 | 0.00 | 0.00 |
| c8) Ciencia, Tecnología e Innovación | 0.00 | 0.00 | 0.00 | 0.00 | 0.00 | 0.00 |
| c9) Otras Industrias y Otros Asuntos Económicos | 0.00 | 0.00 | 0.00 | 0.00 | 0.00 | 0.00 |
| D. Otras No Clasificadas en Funciones Anteriores (D=d1+d2+d3+d4) | 0.00 | 0.00 | 0.00 | 0.00 | 0.00 | 0.00 |
| d1) Transacciones de la Deuda Pública / Costo Financiero de la Deuda | 0.00 | 0.00 | 0.00 | 0.00 | 0.00 | 0.00 |
| d2) Transferencias, Participaciones y Aportaciones Entre Diferentes Nivel | 0.00 | 0.00 | 0.00 | 0.00 | 0.00 | 0.00 |
| d3) Saneamiento del Sistema Financiero | 0.00 | 0.00 | 0.00 | 0.00 | 0.00 | 0.00 |
| d4) Adeudos de Ejercicios Fiscales Anteriores | 0.00 | 0.00 | 0.00 | 0.00 | 0.00 | 0.00 |
| III. Total de Egresos (III = I + II) | 18,112,587.76 | 0.00 | 18,112,587.76 | 21,657,534.48 | 21,654,487.20 | -3,544,946.72 |

Sindico Municipal
 San Lucas Tecopilco, Tlax
 2017-2021

Presidente Municipal
 San Lucas Tecopilco Tlax.
 2017-2021

Tesorería del Ayuntamiento
 San Lucas Tecopilco Tlax.
 2017-2021

0031

MUNICIPIO DE SAN LUCAS TECOPILCO TLAX. CALA

ESTADO ANALÍTICO DEL EJERCICIO DEL PRESUPUESTO DE EGRESOS DETALLADO - LDF (F6d)
 (CLASIFICACIÓN DE SERVICIOS PERSONALES POR CATEGORÍA)
 Del 1 de Enero al 31 de Agosto de 2021
 (PESOS)

| Concepto | Aprobado | Ampliaciones/ Reducciones | Modificado | Devengado | Pagado | Subejercicio |
|--|----------|------------------------------|------------|-----------|--------|--------------|
| I. Gasto No Etiquetado (I=A+B+C+D+E+F) | 0.00 | 0.00 | 0.00 | 0.00 | 0.00 | 0.00 |
| A. Personal Administrativo y de Servicio Público | 0.00 | 0.00 | 0.00 | 0.00 | 0.00 | 0.00 |
| B. Magisterio | 0.00 | 0.00 | 0.00 | 0.00 | 0.00 | 0.00 |
| C. Servicios de Salud (C=c1+c2) | 0.00 | 0.00 | 0.00 | 0.00 | 0.00 | 0.00 |
| c1) Personal Administrativo | 0.00 | 0.00 | 0.00 | 0.00 | 0.00 | 0.00 |
| c2) Personal Médico, Paramédico y afin | 0.00 | 0.00 | 0.00 | 0.00 | 0.00 | 0.00 |
| D. Seguridad Pública | 0.00 | 0.00 | 0.00 | 0.00 | 0.00 | 0.00 |
| E. Gastos asociados a la implementación de nuevas leyes federales o reformas | 0.00 | 0.00 | 0.00 | 0.00 | 0.00 | 0.00 |
| F. Sentencias laborales definitivas | 0.00 | 0.00 | 0.00 | 0.00 | 0.00 | 0.00 |
| II. Gasto Etiquetado (I=A+B+C+D+E+F) | 0.00 | 0.00 | 0.00 | 0.00 | 0.00 | 0.00 |
| A. Personal Administrativo y de Servicio Público | 0.00 | 0.00 | 0.00 | 0.00 | 0.00 | 0.00 |
| B. Magisterio | 0.00 | 0.00 | 0.00 | 0.00 | 0.00 | 0.00 |
| C. Servicios de Salud (C=c1+c2) | 0.00 | 0.00 | 0.00 | 0.00 | 0.00 | 0.00 |
| c1) Personal Administrativo | 0.00 | 0.00 | 0.00 | 0.00 | 0.00 | 0.00 |
| c2) Personal Médico, Paramédico y afin | 0.00 | 0.00 | 0.00 | 0.00 | 0.00 | 0.00 |
| D. Seguridad Pública | 0.00 | 0.00 | 0.00 | 0.00 | 0.00 | 0.00 |
| E. Gastos asociados a la implementación de nuevas leyes federales o reformas | 0.00 | 0.00 | 0.00 | 0.00 | 0.00 | 0.00 |
| F. Sentencias laborales definitivas | 0.00 | 0.00 | 0.00 | 0.00 | 0.00 | 0.00 |
| III. Total del Gasto en Servicios Personales (III = I + II) | 0.00 | 0.00 | 0.00 | 0.00 | 0.00 | 0.00 |


 Presidente Municipal
 San Lucas Tecopilco Tlax.
 2017-2021


 Tesorería del Ayuntamiento
 San Lucas Tecopilco Tlax.
 2017-2021


 Síndico Municipal
 San Lucas Tecopilco, Tlax
 2017-2021

0052

<30 AGO 2021 11:21:02>

MUNICIPIO DE SAN LUCAS TECOPIILCO TLAJALCALA

PROYECCIONES DE INGRESOS - LDF (F7a)
(PESOS)
(CIFRAS NOMINALES)

| Concepto | 2021 | 2022 | 2023 | 2024 | 2025 | 2026 |
|--|---------------|---------------|---------------|---------------|---------------|---------------|
| 1. Ingresos de Libre Disposición (1=A+B+C+D+E+F+G+H+I+J+K+L) | 11,011,818.76 | 11,011,818.76 | 11,011,818.76 | 11,011,818.76 | 11,011,818.76 | 11,011,818.76 |
| A. Impuestos | 212,727.39 | 212,727.39 | 212,727.39 | 212,727.39 | 212,727.39 | 212,727.39 |
| B. Cuotas y Aportaciones de Seguridad Social | 0.00 | 0.00 | 0.00 | 0.00 | 0.00 | 0.00 |
| C. Contribuciones de Mejoras | 45,111.37 | 45,111.37 | 45,111.37 | 45,111.37 | 45,111.37 | 45,111.37 |
| D. Derechos | 461,571.90 | 461,571.90 | 461,571.90 | 461,571.90 | 461,571.90 | 461,571.90 |
| E. Productos | 24,745.59 | 24,745.59 | 24,745.59 | 24,745.59 | 24,745.59 | 24,745.59 |
| F. Aprovechamientos | 20,998.82 | 20,998.82 | 20,998.82 | 20,998.82 | 20,998.82 | 20,998.82 |
| G. Ingresos por Venta de Bienes y Prestación de Servicios | 0.00 | 0.00 | 0.00 | 0.00 | 0.00 | 0.00 |
| H. Participaciones | 10,246,663.69 | 10,246,663.69 | 10,246,663.69 | 10,246,663.69 | 10,246,663.69 | 10,246,663.69 |
| I. Incentivos Derivados de la Colaboración Fiscal | 0.00 | 0.00 | 0.00 | 0.00 | 0.00 | 0.00 |
| J. Transferencias y Asignaciones | 0.00 | 0.00 | 0.00 | 0.00 | 0.00 | 0.00 |
| K. Convenios | 0.00 | 0.00 | 0.00 | 0.00 | 0.00 | 0.00 |
| L. Otros Ingresos de Libre Disposición | 0.00 | 0.00 | 0.00 | 0.00 | 0.00 | 0.00 |
| 2. Transferencias Federales Etiquetadas (2=A+B+C+D+E) | 7,100,769.00 | 7,100,769.00 | 7,100,769.00 | 7,100,769.00 | 7,100,769.00 | 7,100,769.00 |
| A. Aportaciones | 7,100,769.00 | 7,100,769.00 | 7,100,769.00 | 7,100,769.00 | 7,100,769.00 | 7,100,769.00 |
| B. Convenios | 0.00 | 0.00 | 0.00 | 0.00 | 0.00 | 0.00 |
| C. Fondos Distintos de Aportaciones | 0.00 | 0.00 | 0.00 | 0.00 | 0.00 | 0.00 |
| D. Transferencias, Asignaciones, Subsidios y Subvenciones, y Pensiones y Jub | 0.00 | 0.00 | 0.00 | 0.00 | 0.00 | 0.00 |
| E. Otras Transferencias Federales Etiquetadas | 0.00 | 0.00 | 0.00 | 0.00 | 0.00 | 0.00 |
| 3. Ingresos Derivados de Financiamientos (3=A) | 0.00 | 0.00 | 0.00 | 0.00 | 0.00 | 0.00 |
| A. Ingresos Derivados de Financiamientos | 0.00 | 0.00 | 0.00 | 0.00 | 0.00 | 0.00 |
| 4. Total de Ingresos Proyectados (4=1+2+3) | 18,112,587.76 | 18,112,587.76 | 18,112,587.76 | 18,112,587.76 | 18,112,587.76 | 18,112,587.76 |
| Datos Informativos | | | | | | |
| 1. Ingresos Derivados de Financiamientos con Fuente de Pago de Ingresos de Libre Disposición | 0.00 | 0.00 | 0.00 | 0.00 | 0.00 | 0.00 |
| 2. Ingresos Derivados de Financiamientos con Fuente de Pago de Transferencias Etiquetadas | 0.00 | 0.00 | 0.00 | 0.00 | 0.00 | 0.00 |
| 3. Ingresos Derivados de Financiamientos (3 = 1 + 2) | 0.00 | 0.00 | 0.00 | 0.00 | 0.00 | 0.00 |

Presidente Municipal

San Lucas Tecopilco Tlax.
2017-2021



Tesorería y Fomento
San Lucas Tecopilco Tlax.
2017-2021



Sindico Municipal

San Lucas Tecopilco, Tlax
2017-2021

0053

MUNICIPIO DE SAN LUCAS TECOPILCO TLAX. ALA

PROYECCIONES DE EGRESOS - LDF (F/b)

(PESOS)

(CIFRAS NOMINALES)

| Concepto | 2021 | 2022 | 2023 | 2024 | 2025 | 2026 |
|---|---------------|---------------|---------------|---------------|---------------|---------------|
| 1. Gasto No Etiquetado (1=A+B+C+D+E+F+G+H+I) | 11,011,818.76 | 11,011,818.76 | 11,011,818.76 | 11,011,818.76 | 11,011,818.76 | 11,011,818.76 |
| A. Servicios Personales | 9,602,115.03 | 9,602,115.03 | 9,602,115.03 | 9,602,115.03 | 9,602,115.03 | 9,602,115.03 |
| B. Materiales y Suministros | 921,783.10 | 921,783.10 | 921,783.10 | 921,783.10 | 921,783.10 | 921,783.10 |
| C. Servicios Generales | 401,428.63 | 401,428.63 | 401,428.63 | 401,428.63 | 401,428.63 | 401,428.63 |
| D. Transferencias, Asignaciones, Subsidios y Otras Ayudas | 86,492.00 | 86,492.00 | 86,492.00 | 86,492.00 | 86,492.00 | 86,492.00 |
| E. Bienes Muebles, Inmuebles e Intangibles | 0.00 | 0.00 | 0.00 | 0.00 | 0.00 | 0.00 |
| F. Inversión Pública | 0.00 | 0.00 | 0.00 | 0.00 | 0.00 | 0.00 |
| G. Inversiones Financieras y Otras Provisiones | 0.00 | 0.00 | 0.00 | 0.00 | 0.00 | 0.00 |
| H. Participaciones y Aportaciones | 0.00 | 0.00 | 0.00 | 0.00 | 0.00 | 0.00 |
| I. Deuda Pública | 0.00 | 0.00 | 0.00 | 0.00 | 0.00 | 0.00 |
| 2. Gasto Etiquetado (2=A+B+C+D+E+F+G+H+I) | 7,100,769.00 | 7,100,769.00 | 7,100,769.00 | 7,100,769.00 | 7,100,769.00 | 7,100,769.00 |
| A. Servicios Personales | 2,283,803.14 | 2,283,803.14 | 2,283,803.14 | 2,283,803.14 | 2,283,803.14 | 2,283,803.14 |
| B. Materiales y Suministros | 382,736.97 | 382,736.97 | 382,736.97 | 382,736.97 | 382,736.97 | 382,736.97 |
| C. Servicios Generales | 1,387,450.86 | 1,387,450.86 | 1,387,450.86 | 1,387,450.86 | 1,387,450.86 | 1,387,450.86 |
| D. Transferencias, Asignaciones, Subsidios y Otras Ayudas | 0.00 | 0.00 | 0.00 | 0.00 | 0.00 | 0.00 |
| E. Bienes Muebles, Inmuebles e Intangibles | 0.00 | 0.00 | 0.00 | 0.00 | 0.00 | 0.00 |
| F. Inversión Pública | 3,046,778.03 | 3,046,778.03 | 3,046,778.03 | 3,046,778.03 | 3,046,778.03 | 3,046,778.03 |
| G. Inversiones Financieras y Otras Provisiones | 0.00 | 0.00 | 0.00 | 0.00 | 0.00 | 0.00 |
| H. Participaciones y Aportaciones | 0.00 | 0.00 | 0.00 | 0.00 | 0.00 | 0.00 |
| I. Deuda Pública | 0.00 | 0.00 | 0.00 | 0.00 | 0.00 | 0.00 |
| 3. Total de Egresos (3 = 1 + 2) | 18,112,587.76 | 18,112,587.76 | 18,112,587.76 | 18,112,587.76 | 18,112,587.76 | 18,112,587.76 |



Presidente Municipal
San Lucas Tecopilco Tlax.
2017-2021



Tesorería del Ayuntamiento
San Lucas Tecopilco Tlax.
2017-2021



Sindico Municipal
San Lucas Tecopilco, Tlax
2017-2021

4350

MUNICIPIO DE SAN LUCAS TECOPIILCO TLAXCALA

RESULTADOS DE INGRESOS - LDF (F7c)
(PESOS)

| Concepto | 2016 | 2017 | 2018 | 2019 | 2020 | 2021 |
|--|---------------|---------------|---------------|---------------|---------------|---------------|
| 1. Ingresos de Libre Disposición (1=A+B+C+D+E+F+G+H+I+J+K+L) | 13,389,030.01 | 19,266,708.94 | 21,814,437.65 | 22,118,960.81 | 21,005,163.47 | 11,011,818.76 |
| A. Impuestos | 82,974.00 | 171,176.00 | 228,274.00 | 186,741.00 | 163,576.00 | 212,727.39 |
| B. Cuotas y Aportaciones de Seguridad Social | 0.00 | 0.00 | 0.00 | 0.00 | 0.00 | 0.00 |
| C. Contribuciones de Mejoras | 0.00 | 0.00 | 0.00 | 0.00 | 0.00 | 0.00 |
| D. Derechos | 251,687.97 | 419,695.80 | 714,927.44 | 777,726.60 | 477,477.81 | 45,111.37 |
| E. Productos | 5,850.00 | 47,510.47 | 97,021.28 | 137,528.81 | 115,745.51 | 24,745.59 |
| F. Aprovechamientos | 0.00 | 0.00 | 6,699.40 | 10,650.00 | 7,993.00 | 20,998.82 |
| G. Ingresos por Venta de Bienes y Prestación de Servicios | 0.00 | 0.00 | 0.00 | 0.00 | 0.00 | 0.00 |
| H. Participaciones | 13,048,518.04 | 15,391,418.67 | 17,547,292.53 | 19,057,168.62 | 17,682,040.15 | 10,246,663.69 |
| I. Incentivos Derivados de la Colaboración Fiscal | 0.00 | 0.00 | 0.00 | 0.00 | 0.00 | 0.00 |
| J. Transferencias y Asignaciones | 0.00 | 0.00 | 0.00 | 0.00 | 0.00 | 0.00 |
| K. Convenios | 0.00 | 3,236,908.00 | 3,220,223.00 | 1,949,145.78 | 2,558,331.00 | 0.00 |
| L. Otros Ingresos de Libre Disposición | 0.00 | 0.00 | 0.00 | 0.00 | 0.00 | 0.00 |
| 2. Transferencias Federales Etiquetadas (2=A+B+C+D+E) | 0.00 | 0.00 | 2,872,022.09 | 5,608,173.08 | 6,335,939.38 | 7,100,769.00 |
| A. Aportaciones | 0.00 | 0.00 | 2,871,880.63 | 5,264,282.97 | 6,321,353.16 | 7,100,769.00 |
| B. Convenios | 0.00 | 0.00 | 0.00 | 0.00 | 0.00 | 0.00 |
| C. Fondos Distintos de Aportaciones | 0.00 | 0.00 | 0.00 | 0.00 | 0.00 | 0.00 |
| D. Transferencias, Asignaciones, Subsidios y Subvenciones, y Pensiones y Jubi | 0.00 | 0.00 | 0.00 | 0.00 | 0.00 | 0.00 |
| E. Otras Transferencias Federales Etiquetadas | 0.00 | 0.00 | 141.46 | 343,890.11 | 14,586.22 | 0.00 |
| 3. Ingresos Derivados de Financiamientos (3=A) | 0.00 | 0.00 | 0.00 | 0.00 | 0.00 | 0.00 |
| A. Ingresos Derivados de Financiamientos | 0.00 | 0.00 | 0.00 | 0.00 | 0.00 | 0.00 |
| 4. Total de Resultados de Ingresos (4=1+2+3) | 13,389,030.01 | 19,266,708.94 | 24,686,459.74 | 27,727,133.89 | 27,341,102.85 | 18,112,587.76 |
| Datos Informativos | | | | | | |
| 1. Ingresos Derivados de Financiamientos con Fuente de Pago de Ingresos de Libre Disposición | 0.00 | 0.00 | 0.00 | 0.00 | 0.00 | 0.00 |
| 2. Ingresos Derivados de Financiamientos con Fuente de Pago de Transferencias Federales | 0.00 | 0.00 | 0.00 | 0.00 | 0.00 | 0.00 |
| 3. Ingresos Derivados de Financiamientos (3 = 1 + 2) | 0.00 | 0.00 | 0.00 | 0.00 | 0.00 | 0.00 |

Presidente Municipal

San Lucas Tecopilco Tlax.
2017-2021

Tesorería de Ingresos

San Lucas Tecopilco Tlax.
2017-2021

Sindico Municipal

San Lucas Tecopilco, Tlax
2017-2021

0085

MUNICIPIO DE SAN LUCAS TECOPILCO TLAJALPA


RESULTADOS DE EGRESOS - LDF (F7d)
(PESOS)

| Concepto | 2016 | 2017 | 2018 | 2019 | 2020 | 2021 |
|---|---------------|---------------|---------------|---------------|---------------|---------------|
| 1. Gasto No Etiquetado (1=A+B+C+D+E+F+G+H+I) | 22,689,739.67 | 22,829,816.43 | 22,046,739.70 | 22,240,404.98 | 21,170,190.11 | 11,011,818.76 |
| A. Servicios Personales | 6,909,726.78 | 8,838,000.71 | 9,065,423.54 | 9,092,788.13 | 8,690,542.18 | 9,602,115.03 |
| B. Materiales y Suministros | 2,345,872.56 | 1,997,996.09 | 2,606,776.66 | 3,276,394.96 | 3,428,713.74 | 921,783.10 |
| C. Servicios Generales | 3,486,397.25 | 5,290,990.62 | 5,588,169.37 | 5,272,379.28 | 4,039,963.28 | 401,428.63 |
| D. Transferencias, Asignaciones, Subsidios y Otras Ayudas | 490,216.41 | 667,624.43 | 727,005.87 | 1,831,319.72 | 686,675.74 | 86,492.00 |
| E. Bienes Muebles, Inmuebles e Intangibles | 59,463.65 | 376,680.74 | 107,779.19 | 597,624.35 | 801,319.23 | 0.00 |
| F. Inversión Pública | 9,398,063.02 | 5,658,523.84 | 3,918,585.06 | 2,169,898.54 | 3,522,975.94 | 0.00 |
| G. Inversiones Financieras y Otras Provisiones | 0.00 | 0.00 | 0.00 | 0.00 | 0.00 | 0.00 |
| H. Participaciones y Aportaciones | 0.00 | 0.00 | 33,000.01 | 0.00 | 0.00 | 0.00 |
| I. Deuda Pública | 0.00 | 0.00 | 0.00 | 0.00 | 0.00 | 0.00 |
| 2. Gasto Etiquetado (2=A+B+C+D+E+F+G+H+I) | 0.00 | 0.00 | 2,872,022.09 | 5,609,730.95 | 6,334,170.91 | 7,100,769.00 |
| A. Servicios Personales | 0.00 | 0.00 | 0.00 | 1,438,180.96 | 1,660,319.84 | 2,283,803.14 |
| B. Materiales y Suministros | 0.00 | 0.00 | 0.00 | 463,894.89 | 246,373.49 | 382,736.97 |
| C. Servicios Generales | 0.00 | 0.00 | 46,000.40 | 342,511.87 | 248,358.07 | 1,387,450.86 |
| D. Transferencias, Asignaciones, Subsidios y Otras Ayudas | 0.00 | 0.00 | 0.00 | 0.00 | 0.00 | 0.00 |
| E. Bienes Muebles, Inmuebles e Intangibles | 0.00 | 0.00 | 0.00 | 91,745.02 | 111,641.92 | 0.00 |
| F. Inversión Pública | 0.00 | 0.00 | 2,774,239.89 | 3,273,398.21 | 4,067,477.59 | 3,046,778.03 |
| G. Inversiones Financieras y Otras Provisiones | 0.00 | 0.00 | 0.00 | 0.00 | 0.00 | 0.00 |
| H. Participaciones y Aportaciones | 0.00 | 0.00 | 51,781.80 | 0.00 | 0.00 | 0.00 |
| I. Deuda Pública | 0.00 | 0.00 | 0.00 | 0.00 | 0.00 | 0.00 |
| 3. Total del Resultado de Egresos (3=1+2) | 22,689,739.67 | 22,829,816.43 | 24,918,761.79 | 27,850,135.93 | 27,504,361.02 | 18,112,587.76 |


ESTADOS UNIDOS MEXICANOS

 Presidente Municipal

San Lucas Tecopilco Tlax.
 2017-2021

ESTADOS UNIDOS MEXICANOS

 Tesorería del Ayuntamiento

San Lucas Tecopilco Tlax.
 2017-2021

ESTADOS UNIDOS MEXICANOS

 Síndico Municipal

San Lucas Tecopilco, Tlax
 2017-2021

0303

MUNICIPIO DE SAN LUCAS TECOPILCO TLAX. CALA

GASTO MODIFICADO - LDF (ART. 8)
Del 1 de Enero al 31 de Agosto de 2021
(PESOS)

| Concepto | Egreso Aprobado | Ampliaciones | Reducciones | Ampliaciones Compensadas | Reducciones Compensadas | Modificado |
|--------------------------------------|-----------------|--------------|-------------|--------------------------|-------------------------|------------|
| GASTO NO ETIQUETADO MODIFICADO | | | | | | |
| TOTAL GASTO NO ETIQUETADO MODIFICADO | 0.00 | 0.00 | 0.00 | 0.00 | 0.00 | 0.00 |
| GASTO ETIQUETADO MODIFICADO | | | | | | |
| TOTAL GASTO ETIQUETADO MODIFICADO | 0.00 | 0.00 | 0.00 | 0.00 | 0.00 | 0.00 |
| TOTAL GASTO MODIFICADO | 0.00 | 0.00 | 0.00 | 0.00 | 0.00 | 0.00 |



Presidente Municipal
San Lucas Tecopilco Tlax.
2017 - 2021



Tesorería del Ayuntamiento
San Lucas Tecopilco Tlax.
2017-2021



Sindico Municipal
San Lucas Tecopilco, Tlax
2017-2021

0087