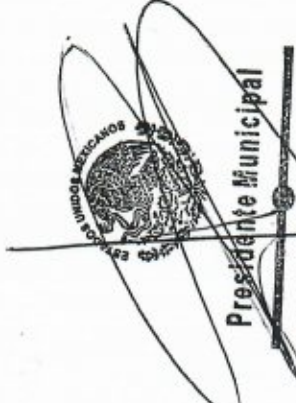


MUNICIPIO DE SAN LUCAS TECOPILO TLAXCALA

ESTADO ANALÍTICO DE INGRESOS
Del 1 de Enero al 30 de Agosto de 2021
(Cifras en pesos)

| Rubro de Ingresos | Ingreso Estimado (1) | Ampliaciones y Reducciones (2) | Ingreso Modificado (3=1+2) | Ingreso Devengado (4) | Ingreso Recaudado (5) | Diferencia (6=5-1) |
|-------------------------------------------|----------------------|--------------------------------|----------------------------|-----------------------|-----------------------|--------------------|
| INFUESTOS | 212,727.39 | 0.00 | 212,727.39 | 152,882.00 | 152,882.00 | -59,845.39 |
| CUOTAS Y APORT. DE SEGURIDAD SOCIAL | 0.00 | 0.00 | 0.00 | 0.00 | 0.00 | 0.00 |
| CONTRIBUCIONES DE MEJORAS | 45,111.37 | 0.00 | 45,111.37 | 0.00 | 0.00 | -45,111.37 |
| DERECHOS | 461,571.90 | 0.00 | 461,571.90 | 454,099.24 | 454,099.24 | -7,472.66 |
| PRODUCTOS | 24,745.59 | 0.00 | 24,745.59 | 5,238.71 | 5,238.71 | -19,506.88 |
| APROVECHAMIENTOS | 20,998.82 | 0.00 | 20,998.82 | 948.00 | 948.00 | -20,050.82 |
| INGRESOS POR VENTAS DE BIENES, | 0.00 | 0.00 | 0.00 | 0.00 | 0.00 | 0.00 |
| PRESTACIÓN DE SERVICIOS Y OTROS INGRESOS | 17,347,432.69 | 0.00 | 17,347,432.69 | 19,622,595.15 | 19,622,595.15 | 2,275,162.46 |
| PARTICIPACIONES, APORTACIONES, CONVENIOS, | | | | | | |
| INCENTIVOS DERIV. DE LA COLAB. FISCAL Y | | | | | | |
| FONDOS DIST. DE APORT | | | | | | |
| TRANSFERENCIAS, ASIGNACIONES, SUBSIDIOS | 0.00 | 0.00 | 0.00 | 0.00 | 0.00 | 0.00 |
| Y SUBVENCIONES, Y PENSIONES Y | | | | | | |
| JUBILACIONES | | | | | | |
| INGRESOS DERIVADOS DE FINANCIAMIENTOS | 0.00 | 0.00 | 0.00 | 0.00 | 0.00 | 0.00 |
| TOTAL | 18,112,587.76 | 0.00 | 18,112,587.76 | 20,235,763.10 | 20,235,763.10 | 2,123,175.34 |
| Ingresos Excedentes | | | | | | 2,123,175.34 |


Presidente Municipal
San Lucas Tecopilco Tlax.
2017-2021


Resorera del Ayuntamiento
San Lucas Tecopilco Tlax.
2017-2021



Sindico Municipal
San Lucas Tecopilco, Tlax
2017-2021

MUNICIPIO DE SAN LUCAS TECOPILCO TLAXCALA
 ESTADO ANALÍTICO DE INGRESOS
 Del 1 de Enero al 30 de Agosto de 2021
 (Cifras en pesos)

| Estado Analítico de Ingresos por Fuente de Financiamiento | Ingreso Estimado (1) | Ampliaciones/ Reducciones (2) | Ingreso Modificado (3=1+2) | Ingreso Devengado (4) | Ingreso Recaudado (5) | Diferencia (6=5-1) |
|---------------------------------------------------------------------------------------------------------------|----------------------------|-------------------------------------|----------------------------------|-----------------------------|-----------------------------|-----------------------|
| INGRESOS DEL PODER EJECUTIVO FEDERAL O ESTATAL Y DE LOS MUNICIPIOS | 18,112,587.76 | 0.00 | 18,112,587.76 | 20,235,763.10 | 20,235,763.10 | 2,123,175.34 |
| IMPUESTOS | | | | | | |
| CUOTAS Y APORT. DE SEGURIDAD SOCIAL | 212,727.39 | 0.00 | 212,727.39 | 152,882.00 | 152,882.00 | -59,845.39 |
| CONTRIBUCIONES DE MEJORAS | 0.00 | 0.00 | 0.00 | 0.00 | 0.00 | 0.00 |
| DERECHOS | 45,111.37 | 0.00 | 45,111.37 | 0.00 | 0.00 | -45,111.37 |
| PRODUCTOS | 461,571.90 | 0.00 | 461,571.90 | 454,099.24 | 454,099.24 | -7,472.66 |
| APROVECHAMIENTOS | 24,745.59 | 0.00 | 24,745.59 | 5,238.71 | 5,238.71 | -19,506.88 |
| PARTICIPACIONES, APORTACIONES, CONVENIOS, INCENTIVOS DERIV. DE LA COLAB. FISCAL Y FONDOS DIST. DE AFORT | 20,998.82 | 0.00 | 20,998.82 | 948.00 | 948.00 | -20,050.82 |
| TRANSFERENCIAS, ASIGNACIONES, SUBSIDIOS Y SUBVENCIONES, Y PENSIONES Y JUBILACIONES | 17,347,432.69 | 0.00 | 17,347,432.69 | 19,622,595.15 | 19,622,595.15 | 2,275,162.46 |

INGRESOS DE LOS ENTES PÚBLICOS DE LOS PODERES
 LEGISLATIVO Y JUDICIAL, DE LOS ÓRGANOS AUTÓNOMOS
 Y DEL SECTOR PARAESTATAL O PARAMUNICIPAL, ASÍ COMO
 DE LAS EMPRESAS PRODUCTIVAS DEL ESTADO

CUOTAS Y APORT. DE SEGURIDAD SOCIAL
 PRODUCTOS
 INGRESOS POR VENTAS DE BIENES,
 PRESTACIÓN DE SERVICIOS Y OTROS INGRESOS
 TRANSFERENCIAS, ASIGNACIONES, SUBSIDIOS
 Y SUBVENCIONES, Y PENSIONES Y
 JUBILACIONES


Presidente Municipal
 San Lucas Tecopilco Tlax.
 2017-2021




tesorería del Ayuntamiento
 San Lucas Tecopilco Tlax.
 2017-2021


Sindico Municipal
 San Lucas Tecopilco, Tlax
 2017-2021



MUNICIPIO DE SAN LUCAS TECOPILCO TLAXCALP
 ESTADO ANALÍTICO DE INGRESOS
 Del 1 de Enero al 30 de Agosto de 2021
 (Cifras en pesos)

| Estado Analítico de Ingresos por Fuente de Financiamiento | Ingreso Estimado (1) | Ampliaciones/ Reducciones (2) | Ingreso Modificado (3=1+2) | Ingreso Devengado (4) | Ingreso Recaudado (5) | Diferencia (6=5-1) |
|--------------------------------------------------------------|----------------------------|-------------------------------------|----------------------------------|-----------------------------|-----------------------------|-----------------------|
| INGRESOS DERIVADOS DE FINANCIAMIENTO | 0.00 | 0.00 | 0.00 | 0.00 | 0.00 | 0.00 |
| INGRESOS DERIVADOS DE FINANCIAMIENTOS | 0.00 | 0.00 | 0.00 | 0.00 | 0.00 | 0.00 |
| TOTAL | 18,112,587.76 | 0.00 | 18,112,587.76 | 20,235,763.10 | 20,235,763.10 | 2,123,175.34 |



Ingresos Excedentes 2,123,175.34

decir verdad declaramos que los Estados Financieros y sus notas,
 son razonablemente correctos y son responsabilidad del Sr.



Presidente Municipal
 San Lucas Tecopilco Tlax.
 2017-2021

Tesorero del Ayuntamiento
 San Lucas Tecopilco Tlax.
 2017-2021

Sindico Municipal
 San Lucas Tecopilco, Tlax
 2017-2021

0050